



2024.

Polugodišnji izvještaj  
posloводства JGL Grupe



# Svrha


Pomažemo ljudima da osjete svijet oko sebe na bolji, bogatiji i pouzdaniji način.

Doživi miris Zemlje, vidi svijet mogućnosti, osjećaj se dobro u svojoj koži!

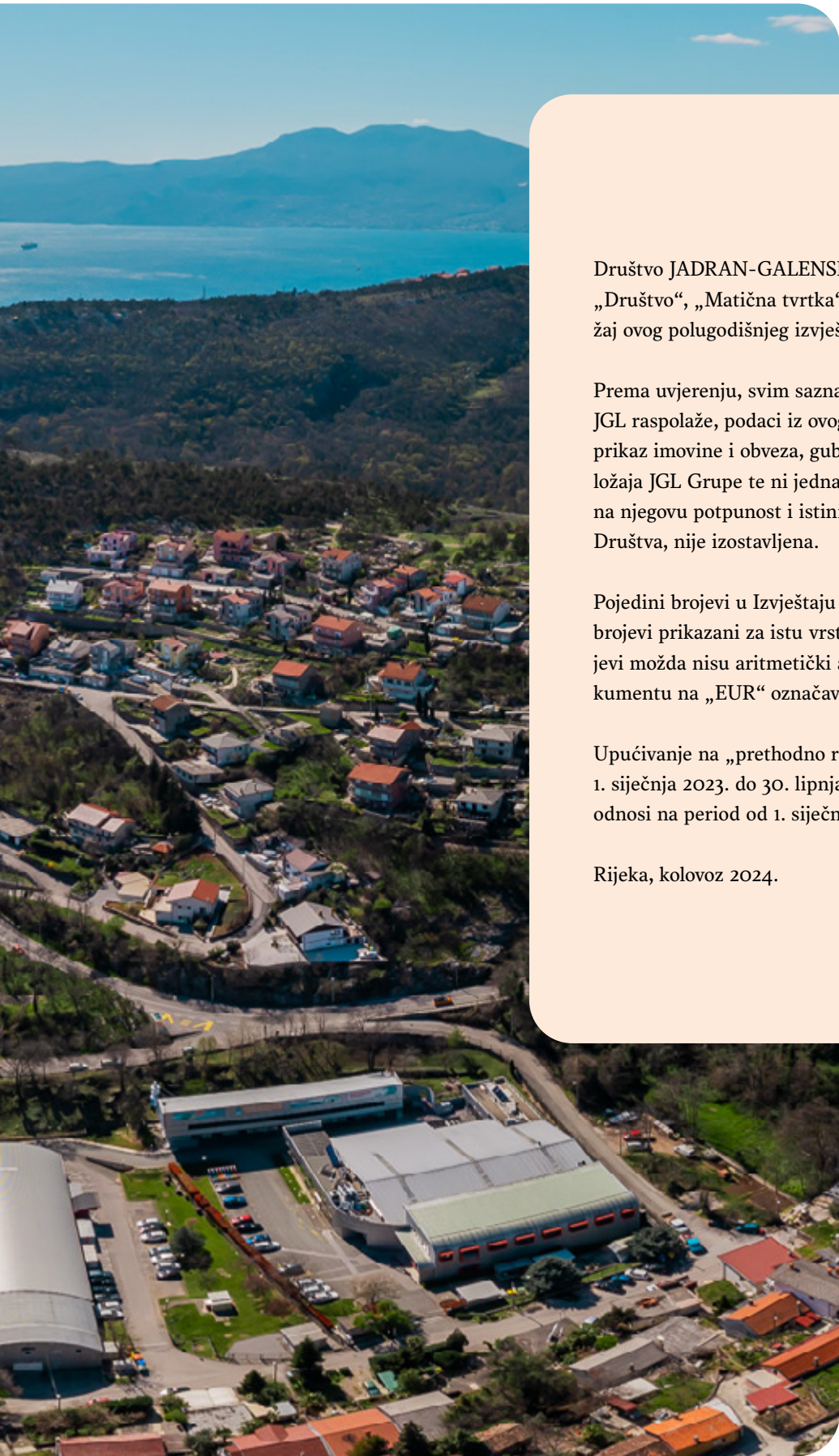
Osjeti život.

# Misija

Unapređujemo kvalitetu života brigom o vašem zdravlju.







Društvo JADRAN-GALENSKI LABORATORIJ d.d. („JGL“, „Društvo“, „Matična tvrtka“) prihvaća odgovornost za sadržaj ovog polugodišnjeg izvještaja posloводства JGL Grupe.

Prema uvjerenju, svim saznanjima i informacijama kojima JGL raspolaže, podaci iz ovog Izvještaja čine cjelovit i istinit prikaz imovine i obveza, gubitaka i dobitaka i financijskog položaja JGL Grupe te ni jedna činjenica koja bi mogla utjecati na njegovu potpunost i istinitost, prema najboljem saznanju Društva, nije izostavljena.

Pojedini brojevi u Izvještaju su zaokruživani, prema tome, brojevi prikazani za istu vrstu podataka mogu varirati i zbrojevi možda nisu aritmetički agregati. Upućivanje u ovom dokumentu na „EUR“ označava euro, a „USD“ američki dolar.

Upućivanje na „prethodno razdoblje“ odnosi se na period od 1. siječnja 2023. do 30. lipnja 2023., dok se „tekuće razdoblje“ odnosi na period od 1. siječnja 2024. do 30. lipnja 2024.

Rijeka, kolovoz 2024.

# Sadržaj

8	Uvod
10	Profil kompanije
14	Ključni pokazatelji
16	Rezultati prodaje
26	Područja i aktivnosti
36	Strukturne promjene
38	Transakcije s dionicama i nova emisija dionica
40	Povezane tvrtke
46	Financijski rezultati
54	Poslovni rizici
60	Budući razvoj
62	Financijski izvještaji JGL Grupa
77	Financijski izvještaji JGL d.d.
92	Odgovornost Izvršnog direktora





# Uvod

Poštovani dionici,

prvu polovicu 2024. godine zaključili smo s dvoznamenkastim rastom u odnosu na isti period prošle godine. Ukupni prihodi JGL Grupe iznose 127,6 milijuna eura, a dobit prije oporezivanja 20,1 milijuna eura, što čini rekordan polugodišnji rezultat. U usporedbi s istim periodom prošle godine, radi se o povećanju od 22,5 posto ukupnih prihoda. Poslovni prihodi u posljednjih 12 mjeseci poslovanja JGL Pharme iznose 198,8 milijuna eura, dok EBITDA MAT doseže 39,1 milijuna eura uz 19,7 posto EBITDA MAT marže. Na rezultatu zahvaljujem svim zaposlenicima naše grupacije, kao i brojnim našim partnerima, kupcima i dobavljačima.

Vizija koja nas inspirira i vodi sažeta je u izjavi da želimo biti jedna od vodećih internacionalnih farmaceutskih kompanija u razvoju i proizvodnji inovativnih farmaceutskih proizvoda u tri terapijska područja: prehlada i gripa, oftalmologija i dermatologija. To od nas traži izrazitu tehnološku i terapijsku fokusiranost i stratešku kompetentnost, kao i posvećenost i strast naših zaposlenih. Svi koraci koje poduzimamo – u razvoju, proizvodnom i prodajnom segmentu posvećeni su ispunjenju te vizije.

Prema ovim strateškim područjima tradicionalno je najveći udio u neto prodaji u segmentu prehlada i gripa, no posljednjih godina intenzivno radimo na diverzifikaciji i jačanju prodaje u ostalim područjima. Drago mi je što su ovi naponi urodili plodom, što pokazuju i brojke – u prvoj polovini 2024., a u odnosu na isto razdoblje lani, prodaja u dermatologiji rasla je čak 42 posto, u oftalmologiji rasla je 33 posto. Zadovoljni smo stopom i dubinom rasta po brendovima, ali i širinom rasta po tržištima.



U skladu s vizijom, poduzimamo niz konkretnih koraka kako bismo postigli naše ciljeve. Kontinuirano podižemo investicije u istraživanje i razvoj s ciljem razvijanja inovativnih proizvoda koji odgovaraju potrebama korisnika. Samo u posljednje tri godine smo više nego dvostruko povećali ulaganje u R&D.

Također, stalnim investiranjem u proizvodne kapacitete i tehnologije, poput značajne investicije u projekt INTEGRA kojeg smo okončali u rujnu 2023., osiguravamo pouzdanu i učinkovitu proizvodnju naših farmaceutskih oblika. Naša predanost kvaliteti i inovacijama osigurava da JGL ostane predvodnik u svojim područjima djelovanja te da pruža najbolje proizvode za zdravlje i dobrobit korisnika.

Pri tome se oslanjamo na interna znanja i infrastrukturu u kombinaciji sa specijaliziranim istraživačkim organizacijama u svijetu, domaćim i stranim ekspertima te akademskom zajednicom u Hrvatskoj i šire.

Osim rasta financijskih pokazatelja raste i naš kolektiv. Prije tridesetak godina tvrtka je imala dvadesetak zaposlenika, a na dan 30. lipnja 2024. JGL Grupu je činilo njih 1329, što je i 88 zaposlenika više nego u istom razdoblju prethodne godine. I upravo su ti zaposlenici, svaki od njih, najveća vrijednost ove kompanije. Kako JGL raste propulzivno, i to u različitim kulturama, pojavila se potreba definiranja temeljnih vrijednosti i ponašanja te njihove ugradnje u sadašnjost i budućnost tvrtke.

Zbog toga je pokrenut projekt Temeljne vrijednosti JGL Grupe koji je svim zaposlenicima na svim tržištima predstavljen krajem siječnja 2024. godine. Temeljne vrijednosti su oslonac i garancija održivosti kompanije, a u JGL-u one su: odgovornost, poštovanje, zajedništvo

i održivost. **ODGOVORNOST** jer smo svjesni da dobrobit organizacije vodi dobrobiti pojedinca. **POŠTOVANJE** jer želimo da se svi u organizaciji osjećaju cijenjeno i vrijedno. **ZAJEDNIŠTVO** jer gradimo globalnu JGL zajednicu u kojoj ljudi brinu jedni o drugima. **ODRŽIVOST** jer stvaramo dugoročnu vrijednost vodeći brigu o društvenoj i prirodnoj okolini.



Brojne različitosti koje proizlaze iz naše internacionalne razgranatosti golemo su bogatstvo, a implementacija temeljnih vrijednosti u sve pore naše kompanije dodatno će nas povezati i očvrstnuti, što će, siguran sam, pridonijeti otpornosti na nove izazove globalnog tržišta.

**Ivo Usmiani**  
Predsjednik Upravnog odbora

# Profil kompanije

## NAZIV

JADRAN-GALENSKI LABORATORIJ d.d. / JGL d.d.

## LOKACIJA SJEDIŠTA

Svilno 20, 51 000 Rijeka  
Republika Hrvatska

## LOKACIJA AKTIVNOSTI

Tvrtka ima sjedište u Rijeci, gdje se nalaze proizvodni pogoni, dok se novi logističko-distribucijski centar nalazi na Kukuljanovu. Postoje još dva ureda tvrtke u Hrvatskoj, u Zagrebu i Splitu. Osim u Hrvatskoj, tvrtka je sa svojim operacijama i proizvodima prisutna i na drugim tržištima u srednjoj i istočnoj Europi, a izvan Europske unije ključna su tržišta Rusija, Ukrajina, Kazahstan i Bjelorusija.

---

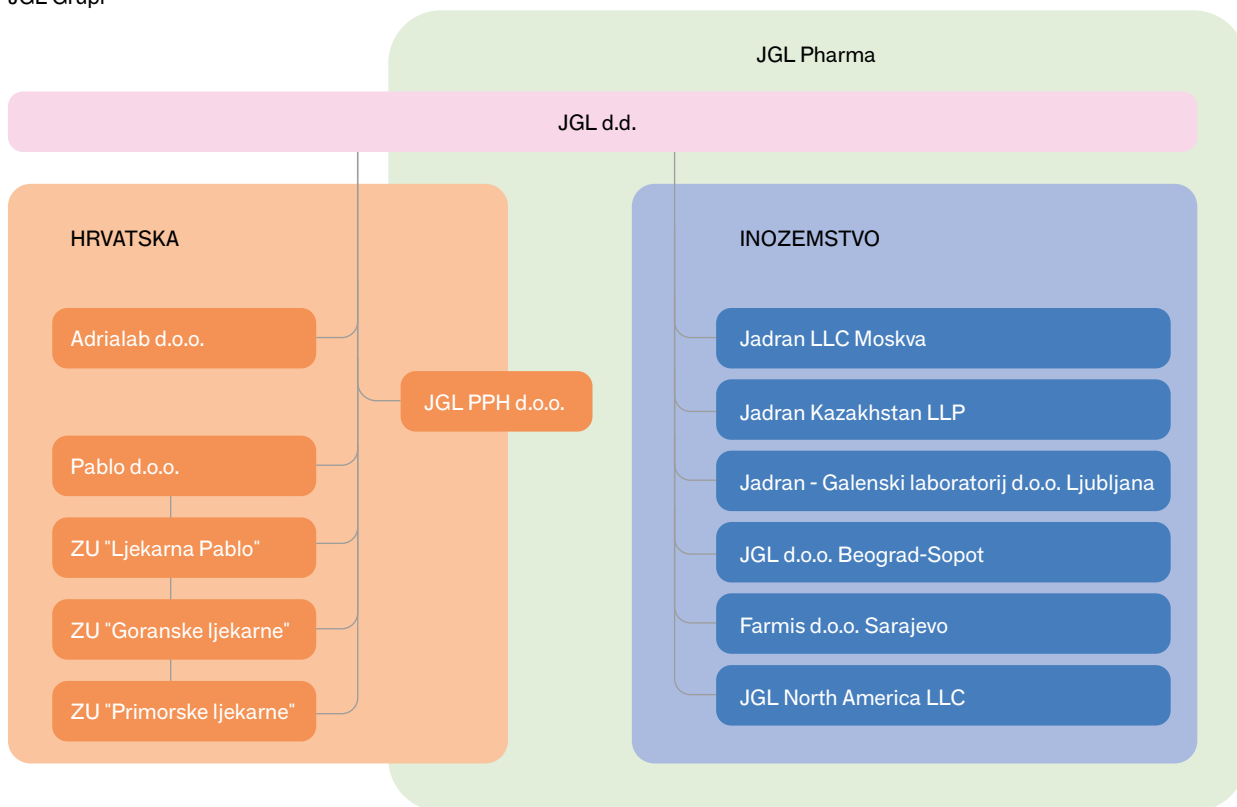
*Proizvodi JGL-a prisutni su na 60 tržišta.*

---

U vlasništvu JGL-a su i druge tvrtke koje čine JGL Grupu. Farmaceutski dio poslovanja (JGL Pharma), odnosno *core business*, uključuje matičnu kompaniju JGL d.d. i inozemne tvrtke kćeri, izuzev društava Adrialab d.o.o., ZU „Ljekarna Pablo“, Pablo d.o.o., ZU „Goranske ljekarne“ (ova ustanova pripojena je ZU "Ljekarna Pablo" 26. srpnja 2024.) i ZU „Primorske ljekarne“.

Ključne, proizvodne aktivnosti locirane su na tri adrese:

- JGL d.d. – Svilno 20, 51 000 Rijeka, Republika Hrvatska
- Adrialab d.o.o. – Pulac 4a, 51 000 Rijeka, Republika Hrvatska
- JGL d.o.o. Beograd-Sopot – Milosava Vlajića 110a, 11 450 Beograd, Sopot, Srbija



Popis ovisnih društava  
JGL-a s naznakom njihove  
osnovne djelatnosti

Ovisno društvo	Država	Osnovna djelatnost
Pablo d.o.o.	Hrvatska	Trgovina na malo medicinskim pripravcima i pomagalima
Zdravstvena ustanova "Ljekarna Pablo"	Hrvatska	Ljekarnička djelatnost
Zdravstvena ustanova "Goranske Ljekarne" (ova ustanova pripojena je ZU "Ljekarna Pablo" 26. srpnja 2024.)	Hrvatska	Ljekarnička djelatnost
Zdravstvena ustanova "Primorske Ljekarne"	Hrvatska	Ljekarnička djelatnost
Adrialab d.o.o.	Hrvatska	Proizvodnja i trgovina farmaceutskim pripravcima
JGL PPH d.o.o.	Hrvatska	Proizvodnja i trgovina farmaceutskim pripravcima
Jadran LLC Moskva	Rusija	Trgovina farmaceutskim pripravcima
Jadran Kazakhstan LLP	Kazahstan	Trgovina farmaceutskim pripravcima
JGL d.o.o. Beograd-Sopot	Srbija	Proizvodnja i trgovina farmaceutskim pripravcima
Farmis d.o.o. Sarajevo	Bosna i Hercegovina	Trgovina farmaceutskim pripravcima
Jadran - Galenski laboratorij d.o.o. Ljubljana	Slovenija	Trgovina farmaceutskim pripravcima
JGL North America LLC *društvo nije poslovno aktivno	SAD	Trgovina farmaceutskim pripravcima

## FOKUS POSLOVANJA

JGL Grupa ima vlastite operacije na jedanaest tržišta – u Rusiji, Hrvatskoj, Ukrajini, Kazahstanu, Bjelorusiji, BiH, Srbiji, Sloveniji, Makedoniji, Kosovu te Uzbekistanu. Poslovanje se provodi kroz matičnu tvrtku JGL d.d. koja ima predstavništva u Ukrajini, Bjelorusiji, Kazahstanu, Uzbekistanu, Makedoniji, Srbiji, BiH i Kosovu.

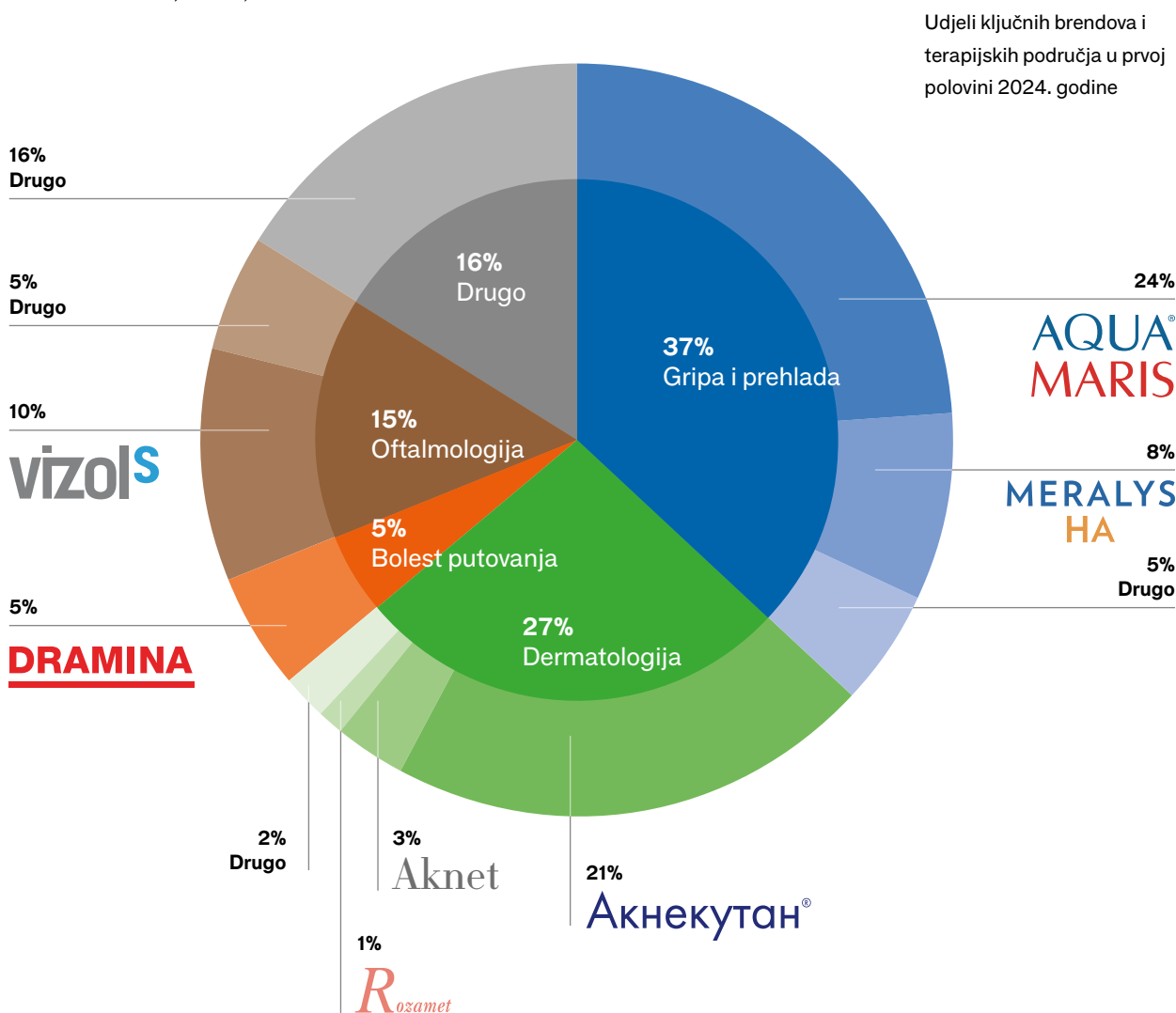
Povezane tvrtke prisutne su u Hrvatskoj (Pablo d.o.o., ZU "Ljekarna Pablo", ZU „Goranske ljekarne“ (ova ustanova pripojena je ZU "Ljekarna Pablo" 26. srpnja 2024.), ZU „Primorske ljekarne“, Adrialab d.o.o., JGL PPH d.o.o.), Rusiji (Jadran LLC), Kazahstanu (Jadran Kazakhstan LLP), Srbiji (JGL d.o.o. Beograd-Sopot), BiH (Farmis d.o.o. Sarajevo) i Sloveniji (Jadran - Galenski laboratorij d.o.o.).

S obzirom na to da se gotovo 87 posto prihoda JGL Pharme ostvaruje izvan Hrvatske, JGL je izvozno orijentirana kompanija i sve investicije idu u tom smjeru.

Kroz distributere i B2B (*Business-to-Business*) odnose s drugim kompanijama, proizvodi JGL-a prisutni su na ukupno 60 tržišta svijeta (Mađarska, Švicarska, Italija, Grčka, Rumunjska, Poljska...).

JGL surađuje s internacionalnim partnerima kroz više modela suradnje:

- distribucijom JGL brendova i suradnjom kroz licenciranja, JGL proizvodi prisutni su u Europi te u ASEAN i MENA regijama,
- JGL surađuje s velikim pharma proizvođačima putem ugovorne proizvodnje.





# Ključni pokazatelji

127,6




Ukupni prihodi  
JGL Grupa  
(u milijunima eura)

25,8



EBITDA JGL Grupa  
(u milijunima eura)

1329



Broj zaposlenih  
JGL Grupa

20,1



Dobit prije poreza  
JGL Grupa  
(u milijunima eura)

198,8



Poslovni prihodi MAT  
JGL Pharma  
(u milijunima eura)

39,1



EBITDA MAT  
JGL Pharma  
(u milijunima eura)

19,2



Dobit prije poreza  
JGL Pharma  
(u milijunima eura)

1,5



Neto dug / EBITDA MAT  
JGL Pharma

Prikaz rezultata JGL Grupe,  
JGL Pharme i JGL d.d. na  
30. lipnja 2023. i  
30. lipnja 2024.

u milijunima eura

	JGL GRUPA		JGL PHARMA		JGL d.d.	
	30.6.2023.	30.6.2024.	30.6.2023.	30.6.2024.	30.6.2023.	30.6.2024.
Ukupni prihodi	103,7	127,6	88,4	108,8	67,3	79,5
Poslovni prihodi	102,9	126,1	87,6	107,3	66,8	77,4
EBITDA	25,8	25,8	24,8	24,4	23,0	14,0
Dobit prije oporezivanja	15,2	20,1	14,7	19,2	13,4	10,4
EBITDA MAT <sup>1</sup>	44,9	41,7	43,1	39,1	37,6	22,5
Poslovni prihodi MAT	211,8	234,1	179,2	198,8	132,8	142,7
EBITDA MAT marža	21,2%	17,8%	24,0%	19,7%	28,3%	18,1%
Neto dug	68,4	61,0	67,2	58,9	67,2	55,3
Neto dug / EBITDA (MAT)	1,52	1,46	1,56	1,51	1,79	2,46
Neto dug / kapital	0,50	0,39	0,51	0,39	0,49	0,38
Koeficijent zaduženosti	0,48	0,46	0,47	0,45	0,40	0,44
Koeficijent ubrzane likvidnosti	1,76	1,42	1,95	1,51	2,02	1,24

Značajni financijski podaci i pokazatelji JGL Grupe, Pharme i matičnog društva JGL d.d. prikazani u tablici ukazuju na još jedno uspješno razdoblje za JGL. Primjećujemo dvoznamenkasti rast prihoda, zdravu razinu EBITDA MAT te visoke stope EBITDA MAT marže, uz smanjenje neto duga i povećanje likvidnosti grupacije.

<sup>1</sup> Zadnjih 12 mjeseci poslovanja

# Rezultati prodaje

JGL Pharma je u prvoj polovini 2024. godine ostvarila prihode od prodaje proizvoda u iznosu od 101 milijuna eura. U odnosu na prethodnu godinu, prihodi su porasli za 19,5 milijuna eura, odnosno za 24%.

Ukupna neto prodaja JGL  
Pharme (u milijunima eura)  
na 30. lipnja 2024.

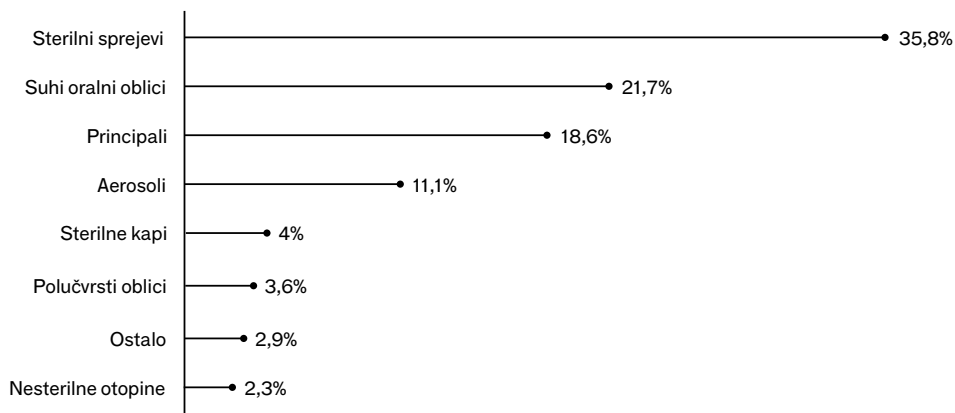




# PRODAJA PREMA PROIZVODNIM OBLICIMA

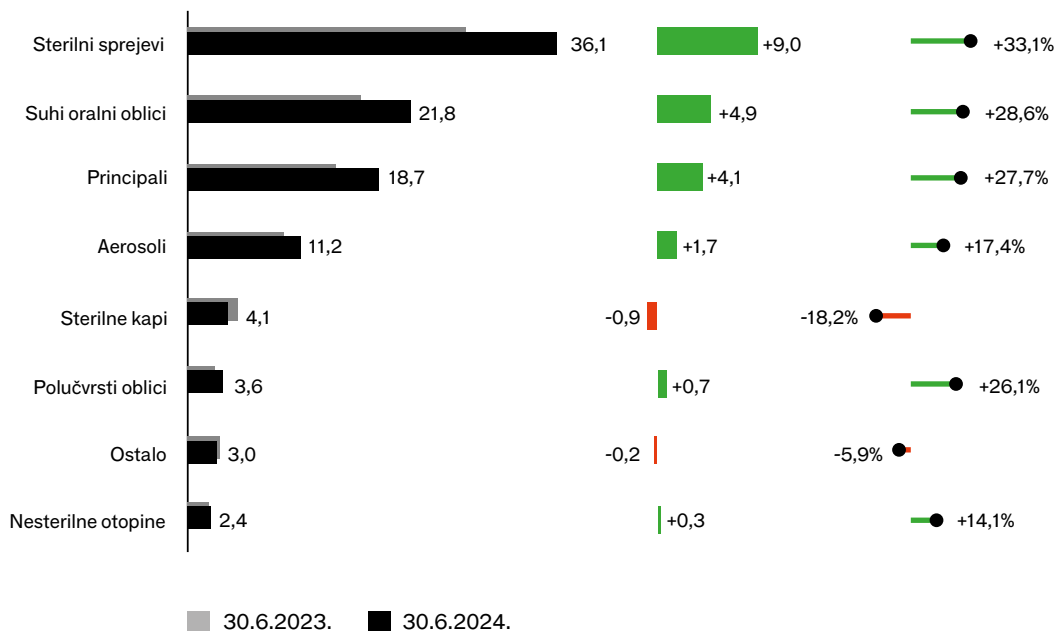
Prema proizvodnim oblicima, najveći udio u prodaji zauzimaju sterilni sprejevi s 35,8% udjela u neto prodaji prvog polugodišta 2023. godine. Nakon njih slijede suhi oralni oblici s 21,7% udjela, principalali s 18,6%, aerosoli s 11,1%, sterilne kapi s 4% te polučvrsti oblici, nesterilne otopine i ostali oblici s ukupno 8,8% udjela.

Udio proizvodnih oblika u ukupnoj neto prodaji JGL Pharme na 30. lipnja 2024.



Najveći porast prodaje u odnosu na prethodnu godinu bilježe sterilni sprejevi s 9 milijuna eura većom prodajom, a slijede suhi oralni oblici s 4,9 milijuna eura većom prodajom.

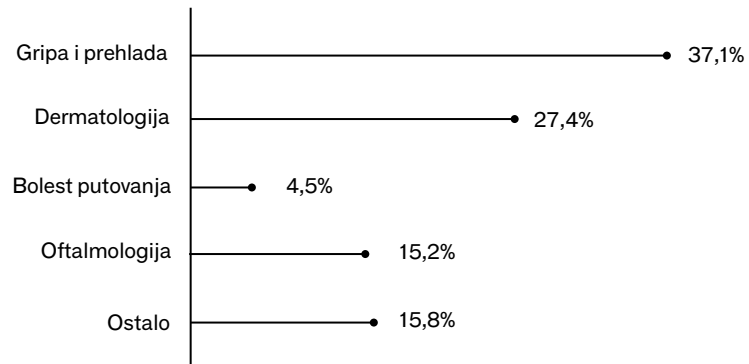
Neto prodaja JGL Pharme po proizvodnim oblicima (u milijunima eura)



# PRODAJA PREMA TERAPIJSKIM PODRUČJIMA

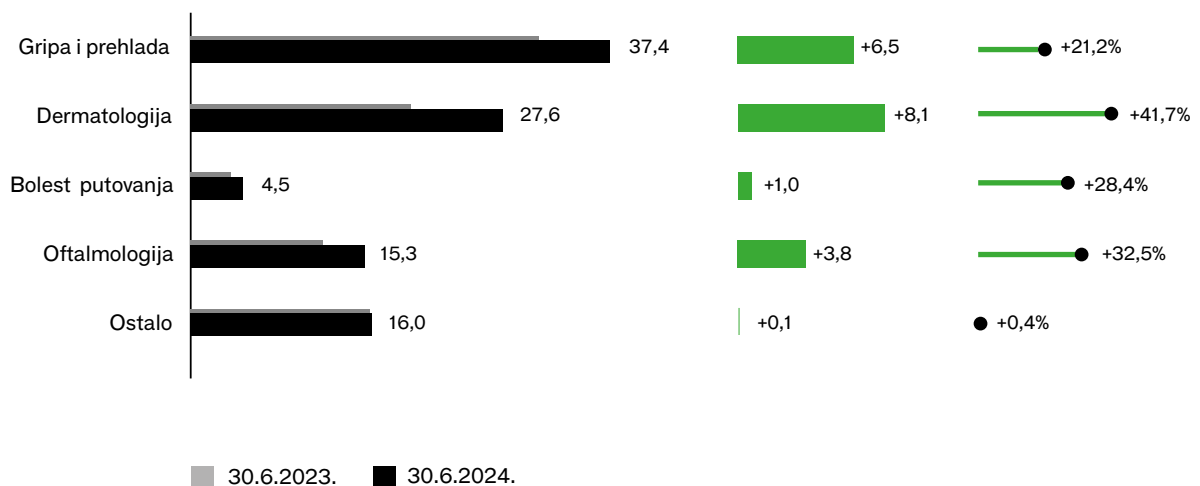
Prema strukturi ključnih terapijskih područja JGL Pharme, najveći udio u neto prodaji prvog polugodišta 2024. godine ima područje gripe i prehlade s 37,1%. Nakon toga slijedi dermatologija s 27,4% udjela, ostali portfelj s 15,8%, oftalmologija s 15,2% i bolest putovanja s 4,5% udjela.

Udio ključnih terapijskih područja u ukupnoj prodaji JGL Pharme na 30. lipnja 2024.



Najveći porast prodaje bilježi se u području gripe i prehlade koji je u prvoj polovini 2024. godine porastao za 21,2%, odnosno za 6,5 milijuna eura. Područje dermatologije je također u izvještajnom razdoblju zabilježilo visoki rast od 8,1 milijuna eura, odnosno 41,7% u odnosu na isto razdoblje lani.

Neto prodaja JGL Pharme prema ključnim terapijskim područjima (u milijunima eura)



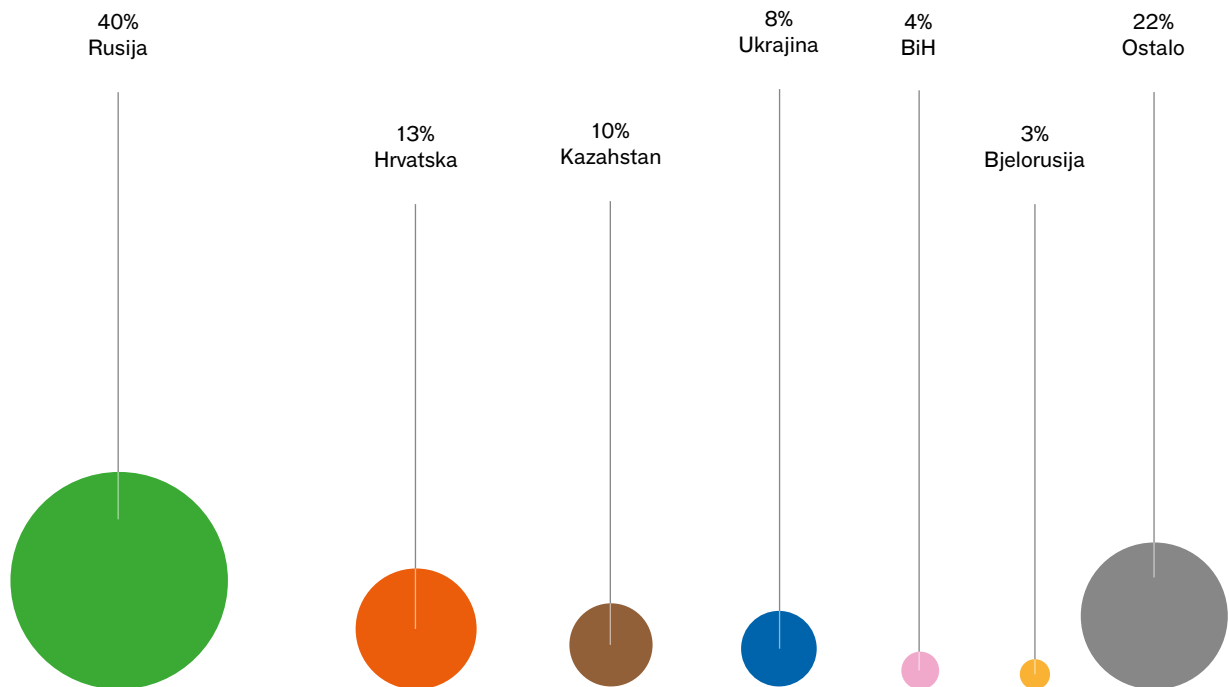
# PRODAJA PO TRŽIŠTIMA

Prodaju JGL Pharme pratimo kroz dva poslovna područja, B2C (*Business-to-Customer*) i B2B (*Business-to-Business*). B2C poslovni model generira 84,6% neto prodaje JGL Pharme, a čini ga 20 tržišta od kojih su najveća Rusija, Hrvatska, Kazahstan, Ukrajina, BiH, Bjelorusija i ostala.

Realizirano je ukupno 85,3 milijuna eura neto prodaje, što je 26% više nego u istom razdoblju prošle godine kada je realizirano 67,9 milijuna eura. Pri tome, u izvještajnom razdoblju najveći postotni porast u neto prodaji bilježi tržište Kazahstana s 86% rasta, odnosno s 4,46 milijuna eura većom prodajom u odnosu na prethodnu godinu, čime je udio ovog tržišta sa 6% narastao na 11%.



Pregled tržišta prema udjelu u prodaji JGL Pharme na 30. lipnja 2024.



B2B poslovni model ostvaruje 15,3% ukupne neto prodaje JGL Pharme, a taj udio u prodaji raste iz godine u godinu. Realizirano je ukupno 15,4 milijuna eura, što čini značajnih 15% rasta u odnosu na isto razdoblje lani kada je realizirano 13,4 milijuna eura neto prodaje.

Tržište s najvećim porastom prodaje je Mađarska s 0,7 milijuna eura većom prodajom u odnosu na prethodno izvještajno razdoblje, slijedi Rumunjska s rastom od 0,5 milijuna eura te Saudijska Arabija s istim rastom. Od dvadesetak tržišta na kojima kompanija posluje kroz B2B poslovni model najveća su Švicarska, Mađarska, Rumunjska, Češka, Saudijska Arabija, Italija, Grčka, Singapur i Poljska.

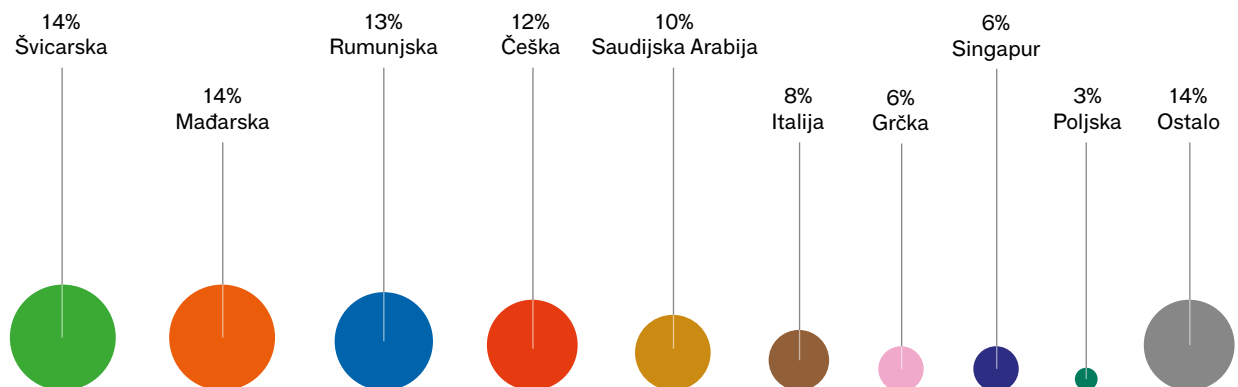
## PRODAJA PO BRENDOVIMA

Najveći udio u prodaji JGL Pharma već tradicionalno drži brend Aqua Maris s 24% udjela u neto prodaji. Na drugom mjestu je Aknekutan s 21%, slijedi Vizol S s 10% udjela, Meralys s 8%, Dramina s 4%, dok ostali brendovi čine 33% prodaje JGL Pharme.

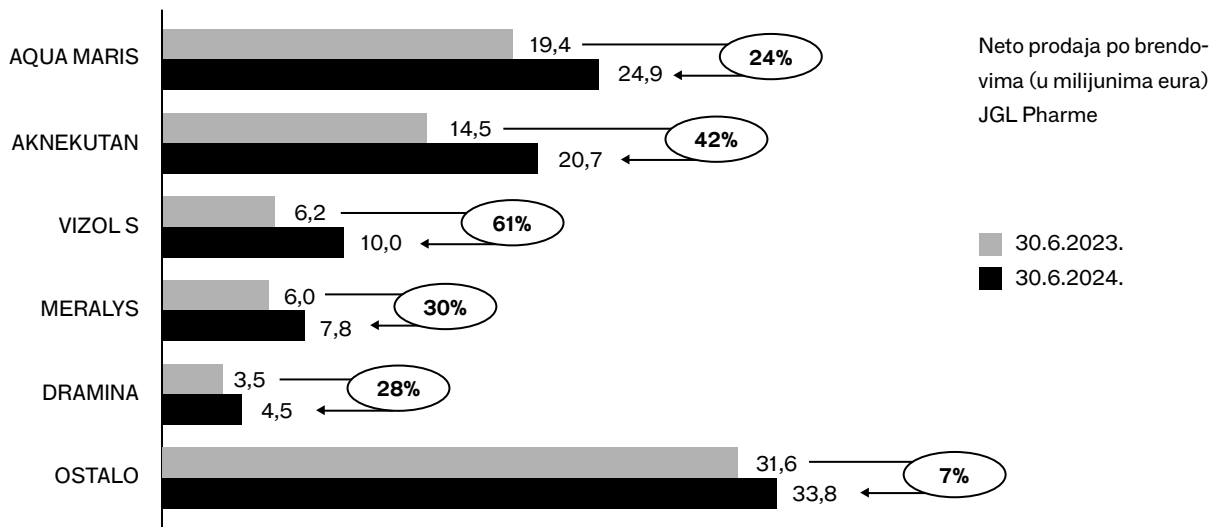
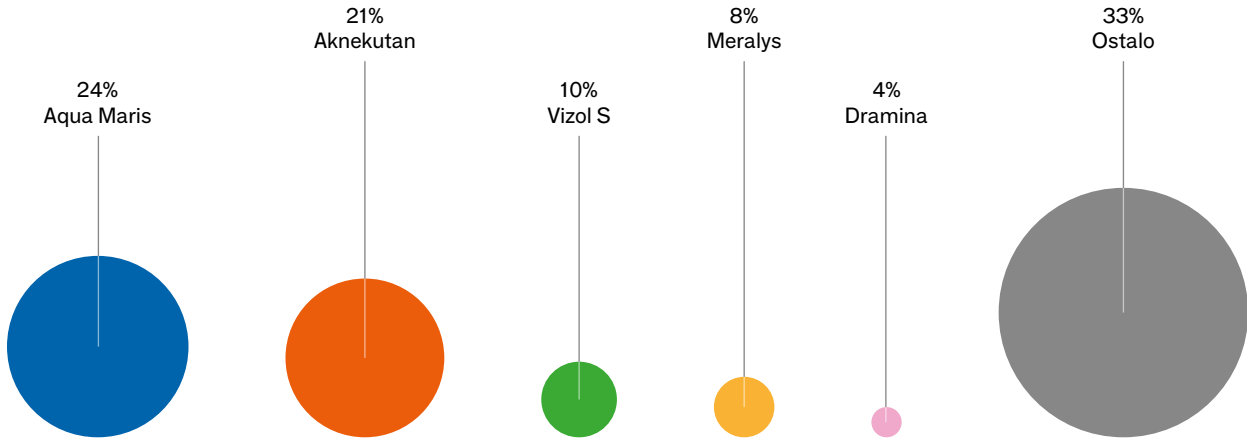
U odnosu na prethodnu godinu bilježi se povećanje udjela u prodaji Aqua Marisa na 24%. Ipak, najveće povećanje udjela ima brend Aknekutan, s 18% u 2023. godini na 21% u 2024., što predstavlja rast od 42%. Prodaja Aknekutana u prvih šest mjeseci 2024. godine veća je za 6,2 milijuna eura u odnosu na isto razdoblje 2023.

Od ostalih brendova vrijedi spomenuti Meralys koji, u odnosu na prethodno razdoblje, raste po stopi od 30%, odnosno 1,8 milijuna eura, kao i Vizol S s rastom od 61%.

Pregled B2B tržišta prema udjelu u prodaji JGL Pharme na 30. lipnja 2024.



Udio brendova u ukupnoj prodaji JGL Pharme u prvih šest mjeseci 2024.



br 1 SPREJ ZA NOS

BEZ KONZERVANSA

ODČEPLJUJE I INJEGUJE

meralys.com

jgl INOVACIJA HRVATSKIH STRUČNJAKA

# DA SE NOS PITA, IZABRAO BI MERALYS.

Prije upotrebe pažljivo pročitajte uputu o lijeku, a o rizicima i nuspojavama upitajte svog liječnika ili ljekarnika.

Nakon „dvostruke krune“, osvojenog zlata u kategoriji „Zdravlje“ i „Grand Prix“ na Effie Awards Croatia, pobjednički niz Meralys je u prvoj polovini 2024. nastavio osvojivši „Best of Europe: Health&Wellness“ nagradu na Effie Awards Europe.

Izveštajno su razdoblje obilježila dodatna dva velika priznanja – „Worldwide Marketing Award“ dodijeljena na Nicholas Hall Europskoj Consumer Healthcare konferenciji te osvojena titula najučinkovitijeg brenda u Hrvatskoj za 2023. godinu, dok je titulu najučinkovitijeg oglašivača osvojio JGL.

Na nacionalnom natjecanju IdejaX, u jakoj konkurenciji projekata iz cijele Hrvatske, kreativna kampanja za Aqua Maris osvojila je srebro u kategoriji Best on Market, Zdravlje i farmacija. Komunikacijski i kreativni koncept kampanje „Bez mikroplastike, bez brige“ realiziran je u suradnji s agencijom Studio Tumpić/Prenc.

Osim kreativnosti koju je prepoznala struka, kampanja „Bez mikroplastike, bez brige“ ima i onu važniju,

edukativnu ulogu jer podiže svijest potrošača o mikroplastici - značajnom okolišnom i javnozdravstvenom izazovu današnjice, za koji Aqua Maris ostaje prvi i još uvijek jedini brend koji nudi rješenje.

Također, projekt „X-Lab: budućnost bez mikroplastike“ osvojio je srebrnu nagradu na prestižnom Native Advertising Institute Awards, ističući se među globalnom konkurencijom.



## Da je mikroplastika ovolika, bi li nam smetala?

I neprimjetne čestice mikroplastike štete zdravlju, zato ih u Aqua Marisu nema oduvijek. Isperite bakterije i viruse iz nosa, učinkovito i sigurno.

**Bez mikroplastike, bez brige.**



Za svakoga. Svaki dan.

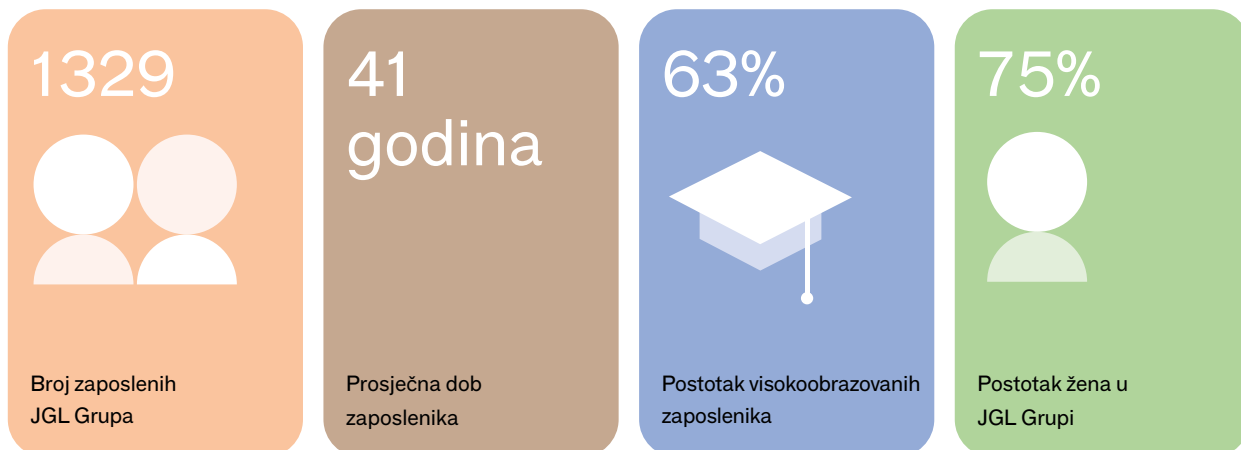


# Zaposlenici

*Ukupan broj zaposlenika u JGL Grupi na dan 30. lipnja 2024. bio je 1329, što je 88 zaposlenika više nego u istom razdoblju prethodne godine.*

Od tog broja najveći broj zaposlenika radi u Hrvatskoj, njih 882 (JGL d.d., Adrialab d.o.o., ZU „Ljekarna Pablo“, ZU „Primorske ljekarne“ i Pablo d.o.o.), dok je na ruskom tržištu zaposleno 238 zaposlenika.

Na dan 30. lipnja 2024. u JGL Grupi od ukupnog broja zaposlenih 75% su žene, a njih 63% ima visoku stručnu spremu.



	30.6.2023.	30.6.2024.
<b>Pregled broja zaposlenika JGL Grupe po tržištima</b>		
<b>JGL GRUPA</b>	<b>1241</b>	<b>1329</b>
Hrvatska	812	882
Rusija	230	238
Ukrajina	62	66
Kazahstan	50	47
Srbija	28	28
Bosna i Hercegovina	27	24
Bjelorusija	20	22
Uzbekistan	0	10
Slovenija	6	6
Sjeverna Makedonija	5	5
Kosovo	1	1



	30.6.2023.	30.6.2024.	
Pregled broja zaposlenika JGL Grupe po povezanim tvrtkama	<b>JGL GRUPA</b>	<b>1241</b>	<b>1329</b>
	JGL d.d.	741	814
	Jadran LLC Moskva	227	235
	ZU „Ljekarna Pablo“**	159	175
	Adrialab d.o.o.	32	34
	JGL d.o.o. Beograd-Sopot	28	28
	Farmis d.o.o. Sarajevo	27	24
	ZU Ljekarne Muvrin	15	0
	ZU „Primorske Ljekarne“	0	8
	Pablo d.o.o.	6	5
	JGL d.o.o. Ljubljana	6	6

\* Dana 27. svibnja 2024. ZU „Ljekarna Pablo“ pripojeni su zaposlenici iz ZU „Goranske Ljekarne“ (13)



JGL Sales Platinum Club osnovan  
s ciljem promoviranja izvrsnosti  
unutar kompanije, povećanja  
motivacije i zadržavanja talenata

# Područja i aktivnosti



## ZNANSTVENO- STRUČNE OPERACIJE

U izvještajnom je razdoblju završena prva certifikacija prema novoj EU regulativi za medicinske proizvode za Vizol S Hydro Lipid Balance, proizvod vlastitog razvoja, namijenjen pacijentima i potrošačima koji imaju bolest suhog oka.

Također, završen je *upgrade* i certificiranje prema novoj EU regulativi za medicinske proizvode za postojeće proizvode iz linije Vizol S 0,21%, Vizol S 0,4% te Vizol S Intensive (ishodovan je novi EU MDR certifikat); dok su proizvodi iz linije Aqua Maris još u postupku certificiranja prema novoj regulativi.

Završen je EAEU *upgrade* za lijekove u referentnoj zemlji za pet proizvoda.

Projekt „Kolaborativno istraživanje i razvoj inovativnog proizvoda za liječenje glaukoma i povezane bolesti površine oka – GlauCollab“ odobren je za sufinanciranje u sklopu poziva "Ciljana znanstvena istraživanja", sufinanciran sredstvima Nacionalnog plana oporavka i otpornosti 2021. - 2026. godine.

Pripremljena i predana je također i projektna prijava „Nova formulacijska platforma za teško topive API-je s potencijalom primjene za bolest suho oko - DEAP (Dry Eye API Platform)" za javni poziv „Jačanje strateških partnerstva za inovacije u procesu industrijske tranzicije“. Evaluacija prijave je započela, a rezultati i eventualno sufinanciranje projekta se očekuju u 2025. godini.

Do kraja 2024. godine u intenzivnom radu i planu su pripreme dosjea/dokumentacije za registracijske postupke:

- vlastita tehnička dokumentacija za proizvod Vizol S Digi Eye (kapi za oči, bez konzervansa) za potrošače koji su značajno izloženi digitalnim ekranima; klinička dopuna EU postupka krajem 2024. godine;
- vlastita registracijska dokumentacija za lijek, fiksna kombinacija, bez konzervansa za liječenje glaukoma; planirana je EU (2024.) te EAEU procedura (2025.);
- vlastita registracijska dokumentacija/varijacija za lijek (očne kapi, antibiotik) transferirana tehnologija iz kompanije Polpharma u pilot pogon JGL-a; planirana EU varijacija (tip II).

Nastavlja se i značajna dopuna tehničkih dokumentacija za postojeće proizvode, što uključuje MDR *upgrade* kao i EAEU *upgrade* koji započinje krajem 2025. godine.



Završena je prva faza  
znanstveno-stručne studije  
sa sportašima u suradnji s  
HNS-om – Marijan Kustić i  
Mislav Vučić



## MEDICINSKI POSLOVI

Tijekom izvještajnog razdoblja završena je prva faza znanstveno-stručne studije sa sportašima, provedene u suradnji s Hrvatskim nogometnim savezom (HNS) koja je trenutno u završnoj fazi izrade izvješća.

Provedena je i stručna analiza strateških područja oftalmologije, dermatologije i respiratornog segmenta u okviru izrade medicinske strategije za proširenje indikacija u tim područjima, kao i stručna analiza nekoliko potencijalnih novih terapijskih područja čime se osigurava kontinuirana podrška strateškim aktivnostima.

Uspostavljen je novi standard pružanja podrške promotivnim aktivnostima, što uključuje kreiranje i odobravanje sadržaja promotivnih materijala, prezentacija i sudjelovanja na stručnim događajima u zemlji i inozemstvu. Intenzivirana je stručna suradnja sa zdravstvenim djelatnicima iz niza terapijskih područja.

U istom razdoblju postavljeni su standardi stručne podrške lansiranju novih proizvoda, čime se pruža kontinuirana podrška ključnim tržištima.

# FARMACEUTSKO- TEHNOLOŠKE OPERACIJE

*Od siječnja do lipnja 2024. realiziran je 28,1 milijun komada gotovih proizvoda, što je gotovo jednako istom razdoblju prošle godine.*

Od provedenih aktivnosti tijekom prve polovine poslovne 2024. godine značajno je za izdvojiti odvajanje doziranja i finalizaciju linija te uvođenje sigurnosnih sustava označavanja bočica s UV 2D kodom.

Sustavan timski rad OpEx (Operativna izvrsnost, eng. *Operational Excellence*) tima s operaterima finalizacije, voditeljima proizvodnje i kvalitete doveo je do značajnog rezultata tijekom izvještajnog razdoblja. U pogonu Svilno 1 uvedeno je dnevno praćenje realizacije OpEx metodologijom, u koju su uključene sve funkcije. OpEx aktivnosti na finalizaciji dovele su do puno lakšeg vizualnog snalaženja u odbačenim proizvodima na linijama za pakiranje.

U suradnji s Korporativnim HR-om tijekom izvještajnog razdoblja sustavno i intenzivno se radilo na pronalasku i integraciji novih zaposlenika, s ciljem jačanja tima Farmaceutsko-tehnoloških operacija JGL-a.

U skladu s temeljnim vrijednostima JGL Grupe i smjericama društveno odgovornog poslovanja te stvaranja inkluzivnog društva tijekom izvještajnog razdoblja, u suradnji s riječkom udrugom DIP, sklopljen je ugovor s osobama s invaliditetom koje JGL-u pružaju usluge raspakiranja.



28,1



milijun proizvoda  
proizvedeno u prvom  
polugodištu 2024.



## KVALITETA

*Prvu polovinu godine obilježile su značajne i opsežne inspekcije koje su provedene u punom opsegu, odnosno svim pogonima sterilne i nesterilne proizvodnje, JGL laboratorijima, skladištima Svilno i Kukuljanovo, te sustavom kvalitete.*

Inspekcija HALMED-a provedena je u sklopu trogodišnjih ciklusa nadzora nad proizvodnjom lijekova, čime je obnovljen EU GMP certifikat. Također, u sklopu navedene inspekcije proveden je pregled novog Pilot pogona kako bi se ishodovao GMP certifikat i za taj pogon, što će omogućiti proizvodnju kliničkih i komercijalnih proizvodnih serija.

Drugu značajnu inspekciju provelo je Ministarstvo zdravstva Republike Bjelorusije radi obnove GMP certifikata primjenjivog za EAEU teritorij. Inspektori su prvi put posjetili i nove pogone i skladišta otvorene u sklopu projekta INTEGRA.

Osim inspekcija, uspješno su provedeni svi auditi prema svim ISO standardima (13485, 9001, 22000), kao i auditi brojnih partnera u suradnji. Kao i u prethodnim periodima pohvaljena su kontinuirana unaprjeđenja, infrastruktura te stručnost zaposlenika.

Uz kontinuirane operativne i projektne aktivnosti vlastitog razvoja te B2B projekata, u Kontrolu kvalitete započet je ciklus implementacije OpEx inicijativa s ciljem ubrzanja procesa i oslobađanja dodatnih kapaciteta laboratorija. Pokrenute su edukacije putem interaktivnih digitalnih sadržaja iz područja kvalitete, kako bi se učinkovitije upravljalo obaveznim edukacijama za postojeće i nove zaposlenike te dodatno podigla razina svijesti o važnosti kvalitete u radu u farmaceutskoj industriji. Sve navedeno doprinosi jačanju kvalitete i poboljšanju operativne efikasnosti u svim segmentima proizvodnje te je preduvjet nastavka rasta i razvoja u narednom razdoblju.

## KLJUČNA LANSIRANJA

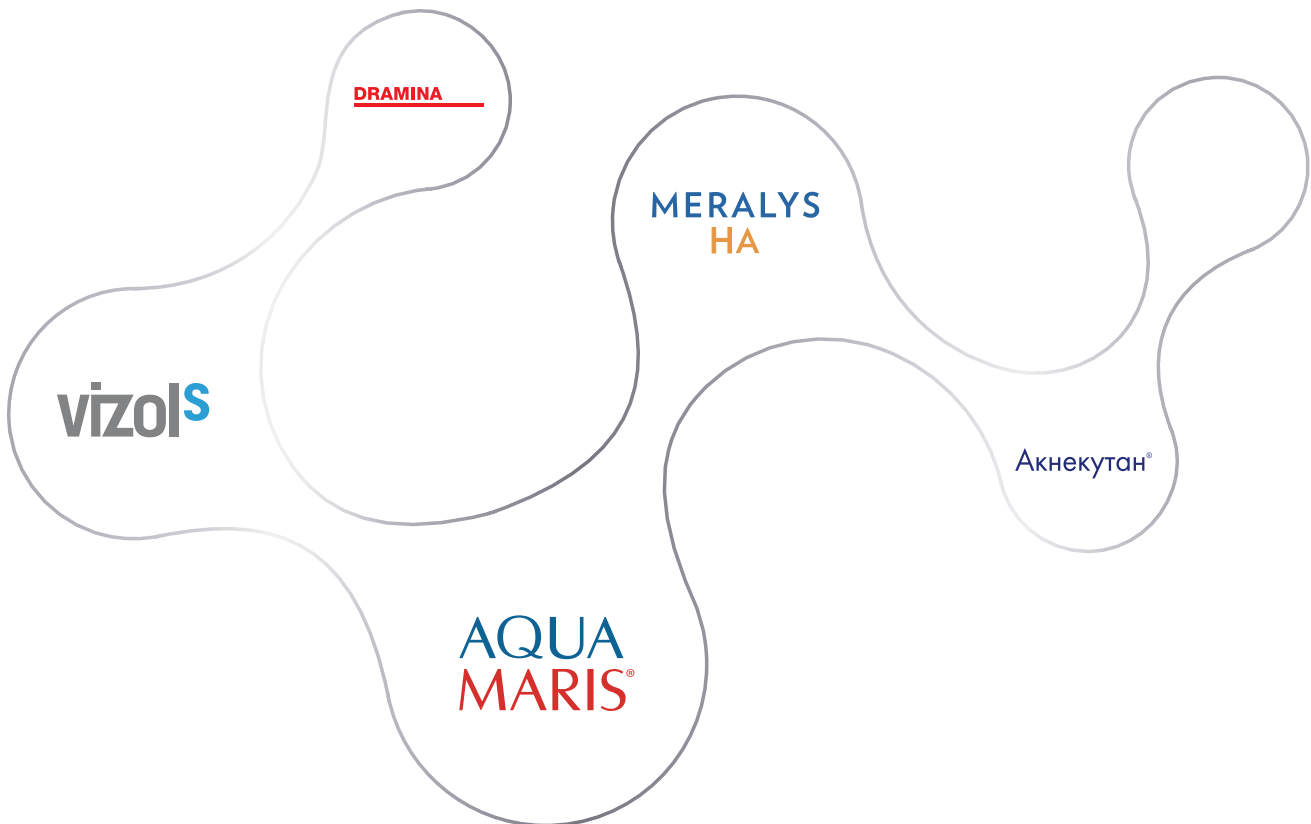
U prvoj polovini 2024. godine uspješno je lansirano osam proizvoda ukupne vrijednosti prodaje 140 tisuća eura. Od ukupnog broja, šest proizvoda je lansirano je na tržištima JGL-a s vlastitim operacijama, dok su dva proizvoda lansirana u B2B modelu poslovanja. Do kraja godine u planu realizacije je još 31 lansiranje novih proizvoda.

PROIZVOD	TRŽIŠTE
AKNET otopina 30 ml	Gruzija
JECOL krema 25 g	Azerbajdžan
VIZOL S INTENSIVE kapi za oko 10 ml	Kirgistan
VIZOL S 0,21% kapi za oko 10 ml	Mongolija
VIZOL S 0,4% kapi za oko 10 ml	Mongolija
JECOL krema 25 g	Bjelorusija
AQUA MARIS 4ALLERGY sprej za nos	Indonezija
CLINDAMYCIN + BPO 10+50 mg/g, 30 g gel	Nizozemska

## RAZVOJ KLJUČNIH BRENDOVA

*S ciljem održavanja konkurentne prednosti strateških brendova na ključnim tržištima, tijekom izvještajnog razdoblja implementiran je sustav praćenja zdravlja brenda, tzv. Brand Health Tracking.*

Ujednačena i standardizirana metodologija razvijena s globalnim partnerom, agencijom Ipsos, omogućit će praćenje učinka marketinških inicijativa na percepciju brenda od strane korisnika te osigurati smjernice za daljnji razvoj i napredniju razinu upravljanja strateškim brendovima.



Prvi Skin Health simpozij održan u JGL-u s ciljem predstavljanja inovativnih JGL proizvoda dermatolozima iz Ujedinjenih Arapskih Emirata



## B2B POSLOVANJE

Tijekom prve polovine 2024. godine sklopljeno je osam ugovora s petogodišnjim prihodom od 33 milijuna eura, od čega je šest u modelu ugovorne proizvodnje, a dva se odnose na JGL portfelj. U istom razdoblju, sklopljeno je osam *licensing in* ugovora u receptnom i bezreceptnom portfelju za tržišta Jugoistočne Europe, s ukupnom petogodišnjom prodajom od 12,5 milijuna eura.

Između ostalog, ugovoren je novi partner na tržištu Velike Britanije za Vizol S, dodatni proizvod za tržište Italije, lansiran je Antiakne gel na tržištu Nizozemske, a do kraja godine očekuju se i nova lansiranja u Australiji, Francuskoj, Estoniji, Litvi, Latviji, Danskoj i Poljskoj.

Aqua Maris linija proširena je novim proizvodom na tržištu Indonezije, dok je na tržištima Saudijske Arabije i Ujedinjenih Arapskih Emirata (UAE) započela registracija novih Vizol S i Meralys HA proizvoda.

Vrijedi spomenuti i uspješne stručne simpozije za oftalmologe održane na ovim tržištima, kao i prvi Skin Health Symposium u Rijeci organiziran za dermatologe iz UAE-a.

---

*Tijekom izvještajnog razdoblja za strateškog partnera Polpharmu lansiran je prvi proizvod – Amikacin kapi, a do kraja godine za istu je kompaniju u planu lansiranje još sedam proizvoda za europska tržišta.*

---

Također, u JGL-u su proizvedene prve komercijalne serije ksilometazolin spreja za njemačkog strateškog partnera. Vrijednost ovih aktivnosti je 2,7 milijuna eura.

S ciljem širenja B2B poslovanja u budućem razdoblju, kao i ekspanzije portfelja na postojećim tržištima, sveobuhvatno se analizira regija APAC (Australija, Kina, Indija, Japan, Koreja, Malezija, Filipini, Tajland i Vijetnam).



## DIGITALNO POSLOVANJE

Tijekom prve polovine 2024. godine, JGL aktivno djeluje na njemačkom tržištu putem *e-commerce* kanala, ostvarujući prosječnu mjesečnu stopu rasta prodaje od 35%. Prisustvo dodatno osnažuje prepoznatljivost brenda Aqua Maris, posebno kod ciljane skupine mama, gdje je Aqua Maris Baby Buzzadorovim istraživanjem kojim je bilo obuhvaćeno 200 mama osvojio „100% preporučen“ certifikat. Ističe se i uspjeh kapi za oči Vizol S, koje od lansiranja bilježe visoki interes među potrošačima te su u kratkom roku dospjele na listu top 10 najprodavanijih brendova na referentnom *online* tržištu.

Valja spomenuti kako je Aqua Maris dostupan i kupcima u Austriji, što predstavlja početak širenja *e-commerce* segmenta poslovanja na DACH regiju i to na najvećem *marketplaceu* Shop Apotheke.



U sklopu kontinuiranog podizanja razine IT sigurnosti, u prvoj polovini 2024. godine, odrađena tranzicija na novo antivirusno rješenje, koje je donijelo dodatne alate i višu razinu zaštite. Završena je i migracija na nove *firewall* sustave, čime je omogućena viša razina sigurnosti prilikom spajanja, te su stvoreni preduvjeti za bolju segmentaciju pristupa unutar JGL IT sustava prateći "zero trust" model. Novi sustavi koriste i alate umjetne inteligencije kojima se mogu bolje i preciznije detektirati sigurnosne prijetnje.

## INVESTICIJE U DUGOTRAJNU IMOVINU

Tijekom prvog polugodišta 2024. godine u dugotrajnu imovinu JGL Grupe investirano je ukupno 6.245.838 eura. Ulaganja u nematerijalnu imovinu iznose 2.173.319 eura, od čega se 313.429 eura odnosi na ulaganja u računalne programe, 541.763 eura na nabavu licenci, registraciju vlastitih proizvoda te ulaganje u zaštitu žiga, a 1.318.127 eura na ulaganja u razvojne projekte.

Ulaganja u materijalnu imovinu iznose 4.072.519 eura, od čega je za ulaganja u građevinske objekte izdvojeno 375.663 eura, nabavu opreme 1.134.305 eura, a za ulaganja u namještaj i transportna sredstva 2.562.551 eura.

Tijekom prvog polugodišta 2024. godine u dugotrajnu imovinu JGL-a d.d. investirano je ukupno 3.547.585 eura. Ulaganja u nematerijalnu imovinu iznose 1.998.797 eura, od čega se 276.045 eura odnosi na ulaganja u računalne programe, 404.625 eura na nabavu licenci, registraciju vlastitih proizvoda te ulaganje u zaštitu žiga, a 1.318.127 eura na ulaganja u razvojne projekte.

Ulaganja u materijalnu imovinu iznose 1.548.788 eura, od čega je za ulaganja u građevinske objekte izdvojeno 233.315 eura, nabavu opreme 906.004 eura, a za ulaganja u namještaj i transportna sredstva 409.469 eura.

Ivo Usmiani na svjetskom izboru  
za poduzetnika godine



Above and Beyond certifikat za JGL u  
kategorijama „Future“ i „Innovation“

Mislav Vučić menadžer godine



## NAGRADE I PRIZNANJA

Tijekom izvještajnog razdoblja, Ivo Usmiani, predsjednik Upravnog odbora JGL-a, proglašen je poduzetnikom godine za 2023., a Hrvatsku je predstavljao i na svjetskoj završnici u Monaku, konkurirajući za EY Svjetskog poduzetnika godine.

Glavni izvršni direktor Mislav Vučić u veljači 2024. osvojio je nagradu CROMA za menadžera 2023. godine u kategoriji velikih poduzeća.

JGL je dobitnik Zlatne nagrade i priznanja Regionalni ESG lider za 2023. godinu, u kategoriji Pozitivan učinak na društvo, potkategorija Velika poduzeća. Također, kompaniji je pripalo priznanje „Zlatni ključ“ u kategoriji Najinovativnijeg izvoznika za 2023. godinu.

Na Financijsko-investicijskom forumu tjednika Lider, JGL-ovom investicijskom projektu INTEGRA pripala su dva priznanja – „Lider Invest“ za najbolju veliku investiciju u Hrvatskoj i „Employee Lider Invest“ za investiciju koja je najviše pridonijela zapošljavanju.

Nadalje, tijekom izvještajnog razdoblja JGL-u je, drugu godinu zaredom, dodijeljen Above and Beyond certifikat u kategorijama „Future“ i „Innovation“. Kompanija je osvojila i Brand Leader nagradu koja promovira najbolje korporativne brendove na našem prostoru.

Eva Usmiani Capobianco na forumu "Hygeia Legacy" organiziranom u JGL-u u ožujku 2024.



## JGL MUZEJ FARMACIJE

Zahvaljujući JGL-u i JGL Muzeju farmacije, Rijeka je postala dio Europske rute povijesnih ljekarni i ljekovitih vrtova, jedinstvenog projekta koji slavi zajedničke europske korijene i promiče interkulturalni dijalog, kulturni identitet, društvenu koheziju i održivi ljudski razvoj. Ruta povezuje značajna mjesta poput samostanskih ljekarni, povijesnih ljekarni, povijesnih knjižnica, botaničkih i ljekovitih vrtova u regijama Europe. JGL Muzej farmacije prvi je partner ovog projekta iz Hrvatske.

# Strukturne promjene





## UPRAVNI ODBOR

Dana 12. lipnja 2024. održana je redovna Glavna skupština JGL d.d. na kojoj je reizabrano pet članova Upravnog odbora s početkom mandata od 31. prosinca 2024. godine. Naime, s obzirom da dana 30. prosinca 2024. ističe mandat članovima Upravnog odbora, na skupštini je donesena odluka o njihovom reizboru za razdoblje od narednih pet godina.

Na temelju odluke Radničkog vijeća od 26. travnja 2024., a počevši od 19. lipnja 2024., na mandat od četiri godine članicom Upravnog odbora JGL-a imenovana je Renata Miculinić.

## STATUT

Odlukom Upravnog odbora od 11. travnja 2024. izmijenjene su odredbe Statuta u čl. 10. (temeljni kapital) i čl. 11. (broj i oznaka dionica). Odlukom Skupštine od 12. lipnja 2024. izmijenjene su odredbe Statuta na način da je dodan čl. 12.b (odobreni temeljni kapital za koji se može povećati temeljni kapital društva).

## OSNIVANJA

Dana 28. svibnja 2024. matična kompanija JGL d.d. osnovala je tvrtku JADRAN Kazakhstan LLP (61/1 Markov str, block No. 2, office 122, Bostandyk district, Almaty 050040, Republika Kazahstan, BIN 240540032074).

Tvrtka čini novo povezano društvo i nova je članica JGL Grupe u 100% vlasništvu društva JGL d.d. Svojim oblikom (partnerstvo s ograničenom odgovornošću), tvrtka odgovara hrvatskom pravnom obliku društva s ograničenom odgovornošću. Glavna direktorica tvrtke je Irina Karakai iz Ukrajine. Predsjednica i članica Nadzornog odbora je Alenka Jajac Knez, dok su ostali članovi Mislav Vučić, Anton Barbir i Dino Čoza Saršon.

Osnovni razlog osnivanja nove tvrtke je potreba pružanja podrške matičnom društvu, kako bi se održao kontinuirani rast i veći udjel u prodaji na tržištu Kazahstana. Predviđeni temeljni kapital novog društva iznosi 23.665.500 KZT (50.000,00 eura). Temeljni kapital društva uplaćen je 2. kolovoza 2024.

Dana 12. veljače 2024. osnovano je predstavništvo JGL-a d.d. u Uzbekistanu. Sjedište predstavništva je u Tashkentu (Yakkasarai district, Abdullah Kakhkhara str., 56A), a voditeljicom predstavništva imenovana je Nodira Azimova iz Uzbekistana.

# Transakcije s dionicama i nova emisija dionica



Tvrtka je na početku 2024. godine posjedovala 40.966 vlastitih dionica. Do 30. lipnja 2024. JGL je dodijelio 4.895 vlastitih dionica, te je 30. lipnja 2024. godine stanje vlastitih dionica u portfelju 36.071. Temeljni kapital tvrtke podijeljen je na 1.276.129 dionica od kojih su 1.240.058 s pravom glasa dok su ostale vlastite dionice.

## NOVA EMISIJA DIONICA


Na temelju ovlaštenja iz Statuta JGL-a Upravni odbor je donio Odluku o izdanju 21.104 novih dionica serije LJ nominalne vrijednosti 13,00 eura po dionici. Time je došlo do povećanja temeljnog kapitala sa 16.315.325,00 eura na 16.589.677,00 eura. Povećanje temeljnog kapitala izvršeno je 25.04.2024. upisom u sudski registar kod Trgovačkog suda u Rijeci pod brojem Tt-24/3328-3.

Vlasnička struktura JGL  
d.d. na 30. lipnja 2024.

Izvor: JGL

Vlasnik	Broj dionica	% u kapitalu	% u kapitalu s pravom glasa
Ivo Usmiani	405.080	31,74%	32,67%
Sanja Katalinić	129.052	10,11%	10,41%
Gordana Saršon	124.470	9,75%	10,04%
Vlastite dionice	36.071	2,83%	
Eva Usmiani Capobianco	35.945	2,82%	2,90%
Grozdana Božić	31.544	2,47%	2,54%
Vesna Črnjarić	26.653	2,09%	2,15%
Đurđica Miletović - Forempoher	20.367	1,60%	1,64%
Marina Pulišić	19.509	1,53%	1,57%
Sanja Vujić Šmaguc	19.111	1,50%	1,54%
Mali dioničari	428.327	33,56%	34,54%
<b>Ukupno</b>	<b>1.276.129</b>	<b>100,00%</b>	<b>100,00%</b>

# Povezane tvrtke





# FARMACEUTSKI BIZNIS

## JADRAN LLC MOSKVA

Usprkos teškim okolnostima na tržištu, neto prodaja tvrtke Jadran LLC Moskva bilježi rast od 52% u odnosu na isto razdoblje prethodne godine, pa ukupni prihodi na 30. lipnja 2024. iznose 46,1 milijuna eura.

Svi ključni JGL brendovi poput Aqua Marisa, Rinomaris (Meralysa), Aknekutana i Optinola (Vizol S) u izvještajnom su razdoblju zabilježili rast veći od tržišta i ključnih konkurenata čime su zauzeli značajne pozicije i respektabilne tržišne udjele. Kompanija, u skladu s izvještajem neovisne agencije DSM, za razdoblje od siječnja do svibnja 2024. godine zauzima 35. mjesto rejtinga svih farmaceutskih tvrtki u Rusiji, što je povećanje od osam mjesta u odnosu na isto razdoblje lani.

Brend Aqua Maris u segmentu nazalnih oblika na bazi morske vode održava vodeću poziciju u prodanim kutijama i drugu poziciju financijski, Aknekutan drži lider-

stvo u segmentu dermatoloških proizvoda za liječenje akni, a od svibnja 2024. bilježi se i liderstvo Optinola u segmentu kapi za suho oko sa 17% tržišnog udjela.


Izvještajna godina je strateški značajna za kompaniju zbog jačanja pozicija na području ostalih receptnih i bezreceptnih oftalmoloških proizvoda koji su lansirani tijekom 2023. godine, kao i dermatoloških proizvoda i dekonjestiva.

Važno je istaknuti kako je pored dobrih tržišnih rezultata postignuta i dobit prije poreza od 9,2 milijuna eura koja je znatno veća od rezultata postignutog u istom razdoblju prethodne godine, unatoč značajnim ulaganjima u prodajno-marketinške aktivnosti. Zahvaljujući dobrom prodajnom startu na početku 2024. godine, tvrtka će u drugoj polovini godine nastojati dodatno povećati dobit.

Tijekom izvještajnog razdoblja tvrtka je, u kategoriji Interna karijera, osvojila prestižnu nagradu „Poslodavac budućnosti” koja je obuhvatila cijelu farmaceutsku industriju u zemlji.

Natalya Golovkina, Dejan Jovanović i Irina Bezhko prilikom preuzimanja nagrade





## JGL D.O.O. BEOGRAD-SOPOT

---

*Prvu polovinu poslovne godine 2024. obilježili su daljnji rast prihoda od 37 posto u odnosu na isto razdoblje prošle godine. Kompanija je završila polugodište s dobiti prije poreza u iznosu od 286,7 tisuća eura.*

---

Ukupni prihodi iznosili su 2,6 milijuna eura od čega je 1,3 milijuna eura prihodovano prodajom robe i proizvoda u zemlji, a ostalo je prihodovano prodajom vlastitih proizvoda i transferiranih proizvoda u inozemstvu.

Na području marketinga i prodaje tvrtka nastavlja sa suženim fokusom te je rad i dalje usmjeren na segmente ljekarni, potrošača, ginekologa i oftalmologa. Nastavljena je digitalna kampanja za proizvode Vizol S, Reflustat i Prolife te javnozdravstvena aktivnost prema pacijentima pod nazivom „Vjeruj svojim očima“.

U području proizvodnje tvrtka je usmjerena na proizvodnju lijekova i dijetetskih proizvoda kako za prodaju na tržištu Srbije tako i na tržištima u okruženju. Početkom 2024. započete su aktivnosti razvoja poslovanja s ciljem popunjavanja proizvodnih kapaciteta proizvodnog pogona u Sopotu, traženja novih partnera za ugovornu proizvodnju, ali i partnera koji bi prodavali JGL proizvode pod svojim brendom.

Rast prihoda u izvještajnoj godini temelji se na rastu prihoda od prodaje robe i proizvoda na tržištu Srbije te rastu prodaje proizvoda koji su tijekom 2020. transferirani u Sopot za sva tržišta, prvenstveno Lactogyn oralne kapsule i Feminal kapsule.



#### FARMIS D.O.O. SARAJEVO

Prva polovina 2024. godine bila je iznimno zahtjevna u dijelu realizacije ciljeva, no unatoč tome ostvareni su zadovoljavajući rezultati. Farmis d.o.o. je ostvario ukupne prihode u iznosu 4 milijuna eura te dobit prije poreza 58,4 tisuća eura.

#### JADRAN - GALENSKI LABORATORIJ D.O.O. LJUBLJANA

---

*Prvu polovinu poslovne 2024. godine u Jadran – Galenskom laboratoriju d.o.o. Ljubljana obilježio je rast prihoda od 13 posto, u odnosu na isto razdoblje prethodne godine.*

---

Na ključnim su brendovima (Vizol S, Maresyl, Re-flustat) u prvoj polovini godine zabilježene dvoznamenkaste stope rasta, dok brend Aqua Maris, uz stabilan rast, zadržava drugu poziciju na tržištu. Poznati brendovi (Carbo medicinalis, Dramina, Folacin) zadržavaju vodeće pozicije na tržištu.

Ostvaren je ukupni prihod od 1,6 milijuna eura te dobit prije poreza od 369,1 tisuća eura.

#### JGL PPH D.O.O.

Društvo JGL PPH d.o.o. osnovano je za potrebe budućeg poslovanja na temelju Ugovora o strateškom partnerstvu s farmaceutskom kompanijom Polfa Warszawa S.A. iz Poljske, kao specijalno projektno društvo (SPV Special Purpose Vehicle) za provedbu i praćenje konkretnog segmenta poslovanja s inozemnim partnerom.

---

*Tijekom prve polovine 2024. godine ostvareno je 217,7 tisuća eura ukupnih prihoda i gubitak od 443,4 tisuće eura.*

---

U drugoj polovini 2024. godine očekuje se povećana isporuka robe poljskom partneru, te povećanje prihoda i dobit na kraju 2024.

Do kraja godine ZU „Ljekarna Pablo“ ukupno će imati brojati 34 ljekarničke jedinice



## LJEKARNIČKI I KOZMETIČKI BIZNIS

ZU „LJEKARNA PABLO“, ZU „GORANSKE LJEKARNE“, ZU „PRIMORSKE LJEKARNE“

U prvoj polovini poslovne 2024. godine ZU „Ljekarna Pablo“ broji 32 ljekarničke jedinice, a najznačajniji događaj bio je pripajanje dviju ljekarničkih jedinica koje su poslovale u sklopu ZU „Goranske ljekarne“ u ZU „Ljekarna Pablo“.

ZU "Ljekarna Pablo" je tijekom prve polovine 2024. godine ostvarila ukupne prihode u iznosu od 16,3 milijuna eura, te dobit prije poreza u iznosu 545,7 tisuća eura.

Zdravstvena ustanova „Goranske ljekarne“ je od početka godine do službenog pripajanja jedinica u ZU „Ljekarna Pablo“ (27. srpnja 2024.) ostvarila ukupne prihode u iznosu od 1,2 milijuna eura i dobit prije poreza u iznosu od 63,7 tisuća eura. Zdravstvena ustanova „Ljekarna Pablo“ je u razdoblju siječanj – lipanj 2024. godine ostvarila ukupne prihode u iznosu od 17,4 milijuna eura, dok dobit prije poreza iznosi 500 tisuća eura. Ukupni prihodi ZU „Ljekarna Pablo“ i ZU „Goranske Ljekarne“ za prvih šest mjeseci 2024. godine iznose 17,7 milijuna eura.

Tijekom prve polovine poslovne 2024. godine ZU „Ljekarna Pablo“ stječe osnivačka prava u Zdravstvenoj ustanovi „Primorske ljekarne“ koja s radom dviju ljekarničkih jedinica počinje 11. ožujka 2024. godine. ZU „Primorske ljekarne“ su od početka svoga rada do kraja lipnja 2024. godine ostvarile ukupne prihode u iznosu od 464,3 tisuća eura, te gubitak od 10,3 tisuće eura.

U poslovnom planu ZU „Ljekarna Pablo“ je do kraja godine pripajanje dviju ljekarničkih jedinica koje posluju kao ZU „Primorske ljekarne“, čime će ukupno brojati 34 ljekarničke jedinice i ostvariti 38 milijuna eura ukupnih prihoda.

### PABLO D.O.O.

Specijalizirana prodavaonica „Pablo health & beauty“ u prvoj polovini poslovne 2024. godine ostvarila je ukupni prihod od 303 tisuća eura, što predstavlja rast od 36,4 posto u odnosu na isto razdoblje prošle godine.

Dok je u lipnju 2024. godine obilježila drugu godišnjicu postojanja, kroz razdoblje siječanj – lipanj 2024. godine tvrtka ostvaruje dobit prije poreza u iznosu od 5,8 tisuća eura. Prikupljanje dokumentacije potrebne za ishodovanje ljekarničke licence na adresi ove specijalizirane prodavaonice je i dalje u tijeku.

Uspostavljena je nova linija za proizvodnju i doziranje nesterilnih otopina te je započeta proizvodnja prvih serija sirupa bijelog sljeza



## ADRIALAB D.O.O.

Prvu polovinu 2024. godine u Adrialabu je obilježio završetak projekta adaptacije dodatnih prostora na lokaciji Pulac kojim se uspostavila nova linija za proizvodnju i doziranje nesterilnih otopina te je započeta proizvodnja prvih serija sirupa bijelog sljeza. Projekt je vrijedan 700 tisuća eura te je kapacitet linije dva milijuna komada godišnje. Osim potreba proizvodnje postojećih proizvoda, otvara se mogućnost realizacije novih, većih projekata.

Uz optimizaciju proizvodnih procesa, zadovoljeno je značajno povećanje potražnje te je prva polovina godine završena s rastom prihoda od čak 37 posto u odnosu na isto razdoblje u 2023.

Društvo je tijekom prve polovine 2024. godine ostvarilo ukupne prihode u iznosu 2,2 milijuna eura, te dobit prije poreza u iznosu 356,4 tisuće eura.

---


*Najveći rast obilježen je u B2B proizvodnji (s naglaskom na matičnu tvrtku JGL d.d. koja raste 70 posto), no ne zaostaje ni kanal veletrgovnja (rast od 68 posto), dok je promet u trgovačkoj mreži stabilan (rast od 2 posto).*

---

Rast na vlastitim brendovima nastavak je kontinuiranog fokusa na pet ključnih proizvoda (Dječja mast JGL, Vitalia d-manoza, Holyplant sirupi, Combusten i Dermospray), a tim Marketinga i prodaje s početkom drugog kvartala 2024. dodatno je ojačan novim direktorom tržišta.

Operativna profitabilnost (EBITDA) je na 23 posto, što predstavlja značajan porast u odnosu na 14 posto u istom razdoblju lani. Većim dijelom je posljedica rasta Adrialaba, a manjim i usklađenja intragrupnih transakcija koja su odrađena u drugoj polovini 2023.

# Financijski rezultati



---

*Ukupni prihodi farmaceutskog poslovanja (JGL Pharma) u prvoj polovini 2024. godine iznose 108,8 milijuna eura, a dobit prije oporezivanja 19,2 milijuna eura, što čini rekordan polugodišnji rezultat JGL Pharme.*

---

U usporedbi s istim razdobljem prošle godine, radi se o povećanju od 23% ukupnih prihoda. Poslovni prihodi u posljednjih 12 mjeseci poslovanja (eng. *Moving Annual Total*, MAT) JGL Pharme iznose 198,8 milijuna eura, dok EBITDA MAT doseže 39,1 milijuna eura uz 19,7% EBITDA MAT marže.

Ukupni prihodi matične kompanije JGL d.d. rastu 18% u odnosu na isti period prošle godine i iznose 79,5 milijuna eura, dok dobit prije poreza iznosi 10,4 milijuna eura. Poslovni prihodi MAT JGL-a d.d. u prvoj polovini 2024. bilježe povećanje od 8% u odnosu na isti period prošle godine i iznose 142,7 milijuna eura uz EBITDA MAT 22,5 milijuna eura i EBITDA MAT maržu od 18,1%. Stope rasta prihoda od prodaje su visoke, međutim dobit prije poreza nešto je manja u odnosu na dobit prije poreza prethodnog razdoblja. Na rezultat u prvoj polovini 2024. najviše je utjecala promjena vrijednosti zaliha, te povećanje rashoda nastalo povećanjem fiksnih troškova poslovanja. Zbog aprecijacije tečaja ruskog rublja u odnosu na euro u prvoj polovini 2024. financijski prihodi su veći od financijskih rashoda, što rezultira pozitivnim utjecajem na neto rezultat od nešto više od 1 milijun eura.

Ukupni prihodi Grupe JGL rastu 22,5% u odnosu na isti period prošle godine i iznose 127,6 milijuna eura, dok dobit prije poreza iznosi 20,1 milijuna eura što je povećanje od gotovo 32% u odnosu na isti period prošle godine. Poslovni prihodi MAT Grupe JGL u prvoj polovini 2024. bilježe povećanje od 10% u odnosu na isti period prošle godine i iznose 234,1 milijuna eura uz EBITDA MAT 41,7 milijuna eura i EBITDA MAT maržu od 17,8%.

U 2023. je završen ciklus investiranja, te se neto dug u prvoj polovini 2024. smanjuje otplatom postojećih kredita. Dodatno, zbog dobrog rezultata neto dug/EBITDA Grupe tj. matičnog poduzeća JGL d.d. je značajno manji nego u isto vrijeme prošle godine.

Tijekom 2024. aktiva JGL-a d.d. raste za 5%, značajne promjene vidljive su u pozicijama kratkotrajne imovine i to smanjenje potraživanja od kupaca uslijed bolje naplate potraživanja, te povećanje zaliha i novca u blagajni. Kratkoročne obveze prema kreditima i leasingu su smanjene redovnim otplatama HBOR kredita i leasinga, a obveze prema dobavljačima su povećane zbog povećane potrebe za sirovinama i ostalim materijalima za proizvodnju.

Unatoč zahtjevnoj političkoj situaciji na prodajnim tržištima i efektu kojeg ima nova investicija, JGL Grupa ima vrlo zadovoljavajuće financijske pokazatelje. Na kraju prve polovine godine faktor zaduženosti JGL Grupe (neto dug/EBITDA MAT) iznosi 1,46, dok je koeficijent zaduženosti 0,46, a koeficijent ubrzane likvidnosti 1,42.

Račun dobiti i gubitka JGL  
Grupe i JGL Pharme (u mil.  
EUR) na 30. lipnja 2023. i  
30. lipnja 2024.

	JGL GRUPA			JGL PHARMA		
	30.6.23.	30.6.24.	Index	30.6.23.	30.6.24.	Index
<b>Poslovni prihodi</b>	<b>102,9</b>	<b>126,1</b>	<b>123</b>	<b>87,6</b>	<b>107,3</b>	<b>122</b>
Prihod od prodaje	102,4	125,2	122	87,1	106,3	122
Ostali prihodi	0,5	0,9	167	0,5	1,0	195
<b>Poslovni rashodi</b>	<b>83,1</b>	<b>105,9</b>	<b>127</b>	<b>68,4</b>	<b>88,1</b>	<b>129</b>
Promjena vrijednosti zaliha	-5,8	0,8	-	-5,8	0,8	-
Materijalni troškovi	60,6	68,9	114	48,8	54,7	112
Troškovi osoblja	15,3	18,4	120	13,2	15,8	120
Ostali troškovi	13,0	17,8	138	12,2	16,8	139
<b>Financijski prihodi</b>	<b>0,8</b>	<b>1,5</b>	<b>196</b>	<b>0,8</b>	<b>1,5</b>	<b>196</b>
<b>Financijski rashodi</b>	<b>5,4</b>	<b>1,6</b>	<b>30</b>	<b>5,3</b>	<b>1,5</b>	<b>29</b>
<b>Ukupni prihodi</b>	<b>103,7</b>	<b>127,6</b>	<b>123</b>	<b>88,4</b>	<b>108,8</b>	<b>123</b>
<b>Ukupni rashodi</b>	<b>88,5</b>	<b>107,5</b>	<b>122</b>	<b>73,7</b>	<b>89,6</b>	<b>122</b>
<b>Dobit poslije poreza</b>	<b>15,2</b>	<b>20,1</b>	<b>132</b>	<b>14,7</b>	<b>19,2</b>	<b>131</b>

<sup>2</sup> Prikazani Račun dobiti i gubitka je prema skraćenoj menadžerskoj klasifikaciji koja nije identična u prikazu s Računom dobiti i gubitka propisanom MSFI standardima



Račun dobiti i gubitka  
JGL d.d. (u mil. EUR)  
na 30. lipnja 2023. i 30.  
lipnja 2024.

	<b>JGL D.D.</b>		
	30.6.23.	30.6.24.	Index
<b>Poslovni prihodi</b>	<b>66,8</b>	<b>77,4</b>	<b>116</b>
Prihod od prodaje	66,5	77,1	116
Ostali prihodi	0,3	0,3	85
<b>Poslovni rashodi</b>	<b>49,0</b>	<b>68,1</b>	<b>139</b>
Promjena vrijednosti zaliha	-5,8	0,8	-
Materijalni troškovi	35,7	41,3	115
Troškovi osoblja	8,9	11,4	128
Ostali troškovi	6,2	9,8	158
<b>Financijski prihodi</b>	<b>0,5</b>	<b>2,1</b>	<b>375</b>
<b>Financijski rashodi</b>	<b>4,9</b>	<b>1,0</b>	<b>21</b>
<b>Ukupni prihodi</b>	<b>67,3</b>	<b>79,5</b>	<b>118</b>
<b>Ukupni rashodi</b>	<b>53,9</b>	<b>69,1</b>	<b>128</b>
<b>Dobit poslije poreza</b>	<b>13,4</b>	<b>10,4</b>	<b>77</b>

<sup>2</sup> Prikazani Račun dobiti i gubitka je prema skraćenoj menadžerskoj klasifikaciji koja nije identična u prikazu s Računom dobiti i gubitka propisanom MSFI standardima

Bilanca JGL Grupe i JGL  
Pharme (u mil. EUR)<sup>3</sup> na  
31. prosinca 2023. i 30.  
lipnja 2024.

	JGL GRUPA			JGL PHARMA		
	31.12.23.	30.6.24.	Index	31.12.23.	30.6.24.	Index
<b>Aktiva</b>	<b>273,7</b>	<b>302,6</b>	<b>111</b>	<b>258,4</b>	<b>286,3</b>	<b>111</b>
<b>Dugotrajna imovina</b>	<b>146,6</b>	<b>148,2</b>	<b>101</b>	<b>140,8</b>	<b>142</b>	<b>101</b>
<b>Kratkotrajna imovina</b>	<b>126,1</b>	<b>153,7</b>	<b>122</b>	<b>116,8</b>	<b>143,6</b>	<b>123</b>
Zalihe	46,4	54,7	118	42,1	49,4	118
Potraživanja	55,8	65,4	117	51,8	61,7	119
Kratkotrajna financijska imovina	3,0	2,9	99	3,0	2,9	99
Novac u banci i blagajni	20,9	30,6	147	19,9	29,6	148
<b>Plaćeni troškovi budućeg razdoblja i obračunati prihodi</b>	<b>1,0</b>	<b>0,8</b>	<b>80</b>	<b>0,8</b>	<b>0,7</b>	<b>82</b>
<b>Pasiva</b>	<b>273,7</b>	<b>302,6</b>	<b>111</b>	<b>258,4</b>	<b>286,3</b>	<b>111</b>
<b>Kapital i rezerve</b>	<b>139,4</b>	<b>157,5</b>	<b>113</b>	<b>134,4</b>	<b>151,5</b>	<b>113</b>
<b>Dugoročna rezerviranja</b>	<b>0,6</b>	<b>0,6</b>	<b>98</b>	<b>0,5</b>	<b>0,5</b>	<b>100</b>
<b>Dugoročne obveze</b>	<b>65,8</b>	<b>68,2</b>	<b>104</b>	<b>63,4</b>	<b>65,5</b>	<b>103</b>
Obveze za leasing i banke	65,0	66,7	103	63,2	64,8	103
Odgodena porezna obveza	0,8	1,5	177	0,2	0,7	436
<b>Kratkoročne obveze</b>	<b>63,6</b>	<b>69,8</b>	<b>110</b>	<b>56,1</b>	<b>62,5</b>	<b>111</b>
Dobavljači	29,6	38,1	129	24,6	33,1	135
Financijske obaveze	25,9	27,9	108	24,2	26,5	109
Ostale kratkoročne obveze	8,1	3,8	48	7,3	2,9	39
<b>Odg. plaćanje troškova, prihod budućeg razdoblja</b>	<b>4,3</b>	<b>6,5</b>	<b>153</b>	<b>4,0</b>	<b>6,3</b>	<b>153</b>

<sup>3</sup> Bilanca je prikazana prema menadžerskoj klasifikaciji i nije identična u prikazu s Bilancom propisanom MSFI standardima

Bilanca JGL d.d. (u mil.  
EUR)<sup>3</sup> na 31. prosinca  
2023. i 30. lipnja 2024.

**JGL D.D.**

	31.12.23.	30.6.24.	Index
<b>Aktiva</b>	<b>250,3</b>	<b>262,9</b>	<b>105</b>
<b>Dugotrajna imovina</b>	<b>149,3</b>	<b>148,4</b>	<b>99</b>
<b>Kratkotrajna imovina</b>	<b>100,2</b>	<b>113,9</b>	<b>114</b>
Zalihe	40,7	47,7	117
Potraživanja	40,1	37,9	95
Kratkotrajna financijska imovina	2,9	2,9	99
Novac u banci i blagajni	16,5	25,4	154
<b>Plaćeni troškovi budućeg razdoblja i obračunati prihodi</b>	<b>0,8</b>	<b>0,6</b>	<b>76</b>
<b>Pasiva</b>	<b>250,3</b>	<b>262,9</b>	<b>105</b>
<b>Kapital i rezerve</b>	<b>136,9</b>	<b>145,0</b>	<b>106</b>
<b>Dugoročna rezerviranja</b>	<b>0,5</b>	<b>0,5</b>	<b>100</b>
<b>Dugoročne obveze</b>	<b>61,9</b>	<b>62,2</b>	<b>100</b>
Obveze za leasing i banke	61,9	62,2	100
Odgođena porezna obveza	0	0,0	-
<b>Kratkoročne obveze</b>	<b>48,9</b>	<b>53,3</b>	<b>109</b>
Dobavljači	18,1	29,1	161
Financijske obaveze	23,6	21,4	91
Ostale kratkoročne obveze	7,2	2,8	38
<b>Odg. plaćanje troškova, prihod budućeg razdoblja</b>	<b>2,1</b>	<b>1,9</b>	<b>93</b>

<sup>3</sup> Bilanca je prikazana prema menadžerskoj klasifikaciji i nije identična u prikazu s Bilansom propisanom MSFI standardima

## RAČUNOVODSTVENE POLITIKE

Prilikom sastavljanja financijskih izvještaja za polugodišnje izvještajno razdoblje, kao i u posljednjim godišnjim izvještajima, nije došlo do promjene u primjeni računovodstvenih politika.

## VANBILANČNA EVIDENCIJA

Financijske obaveze Grupe koje nisu uključene u bilancu i prate se kroz vanbilančnu evidenciju su obaveze prema primljenim i danim garancijama i odobrenim okvirima u bankama.

Najznačajnija je promjena u okvirima banaka Društva, te izdanim garancijama Društva.

Vanbilančna evidencija  
Grupe JGL i Društva JGL  
d.d. na 31.prosinca 2023.  
i 30. lipnja 2024.

	GRUPA		DRUŠTVO	
	31.12.2023.	30.6.2024.	31.12.2023.	30.6.2024.
Okviri u bankama	14.876.501	16.945.560	10.660.000	12.660.000
Izdane garancije	5.175.774	7.940.379	5.079.291	7.875.698
Primljene garancije	9.987.589	11.994.352	2.417.184	1.727.833
Ostalo	447.153	435.761	447.153	435.761
<b>Ukupno</b>	<b>30.487.018</b>	<b>37.316.052</b>	<b>18.603.628</b>	<b>22.699.292</b>





# Poslovni rizici



Upravljanje poslovnim rizicima jedna je od ključnih zadaća menadžmenta JGL Grupe u 2024. godini. Napredak tehnologije, klimatske promjene i stalne promjene u geopolitičkom okruženju ubrzavaju tempo promjena, a time i složenost poslovnih rizika. U VUCA (*Volatility, Uncertainty, Complexity, Ambiguity*) vremenu nije samo dovoljno upravljati poznatim rizicima već je ključno prepoznavanje i brzo prilagođavanje novim, nepoznatim rizicima.

---

*JGL Grupa se agilnim poslovanjem prilagođava naglim promjenama i pravovremeno prepoznaje rizike te minimizira njihove negativne utjecaje.*

---

U kompaniji je prisutan stalan fokus na napredak i usavršavanje poslovnih procesa kako bi se nastavila ostvarivati dugoročna vrijednost i stabilnost za partnere, dioničare, zaposlenike i društvo u cjelini. Jedan od alata za učinkovito korporativno upravljanje i postizanje dugoročne vrijednosti je prepoznavanje i upravljanje rizicima (*Enterprise Risk Management*). JGL Grupa svakodnevno pokušava identificirati, razumjeti i pravodobno procijeniti rizike u poslovanju i pretvoriti ih u nove prilike za rast i razvoj kako bi se osiguralo dugoročno stabilno i održivo poslovanje.

## RIZIK POSLOVNOG OKRUŽENJA

Rizik poslovnog okruženja uključuje geopolitičke, makroekonomske i socijalne rizike na svim tržištima na kojima JGL Grupa djeluje. Na ovu vrstu rizika JGL Grupa ne može direktno utjecati, dok suprotno, isti imaju direktan utjecaj na poslovanje Grupe.

Uz geopolitički rizik, visoko na ljestvici rizika u 2024. nalazi se kibernetički rizik te rizik nedostatka kvalificirane radne snage, dok su makroekonomski rizici i rizici povezani s energetsom krizom, iako i dalje prisutni, pali nešto niže na ljestvici rizika.

Društveni i geopolitički rizik povezan je uz regionalne sukobe diljem svijeta koji se nastavljaju i potencijalno

intenziviraju u budućnosti, a direktno utječu na poremećaje u lancu opskrbe i cijene roba. Sve navedeno predstavlja rizik od prekida poslovanja (*BI – Business Interruption Risk*), novi termin koji odražava međusobnu povezanost prethodno navedenih rizika u sve nestabilnijem globalnom poslovnom okruženju, kao i čvrsto oslanjanje na opskrbe lance za ključne proizvode ili usluge. Na globalni lanac opskrbe u posljednjih nekoliko godina, osim političkih sukoba, utječu i sve veći zahtjevi e-trgovine koji se svakodnevno stavljaju pred globalni lanac opskrbe.

Unatoč prethodnim poremećajima, u 2024. godini dolazi do normalizacije u globalnom lancu opskrbe. JGL Grupa smanjuje rizik svojih opskrbnih lanaca kroz razvoj alternativnih dobavljača, poboljšanje poslovanja, upravljanje kontinuitetom te identificiranje i saniranje uskih grla u opskrbnom lancu. Međutim, poremećaji u globalnom lancu opskrbe ostaju i dalje jedan od glavnih poslovnih rizika u svijetu koji se brzo mijenja. Pred globalne lance opskrbe se stavlja izazov da budu otporni, a kao alat u jačanju lanca opskrbe mnogi vide u automatizaciji i primjeni umjetne inteligencije (AI).

Drugi važan rizik poslovnog okruženja je makroekonomska neizvjesnost uzrokovana značajnim promjenama stopa inflacije i kamatnih stopa. U 2024. se očekuje normalizacija navedenog. Međutim, zbog geopolitičkog rizika kao posljedice sukoba i parlamentarnih izbora u tekućoj godini, neizvjesnost je i dalje prisutna.

## FINANCIJSKI RIZICI

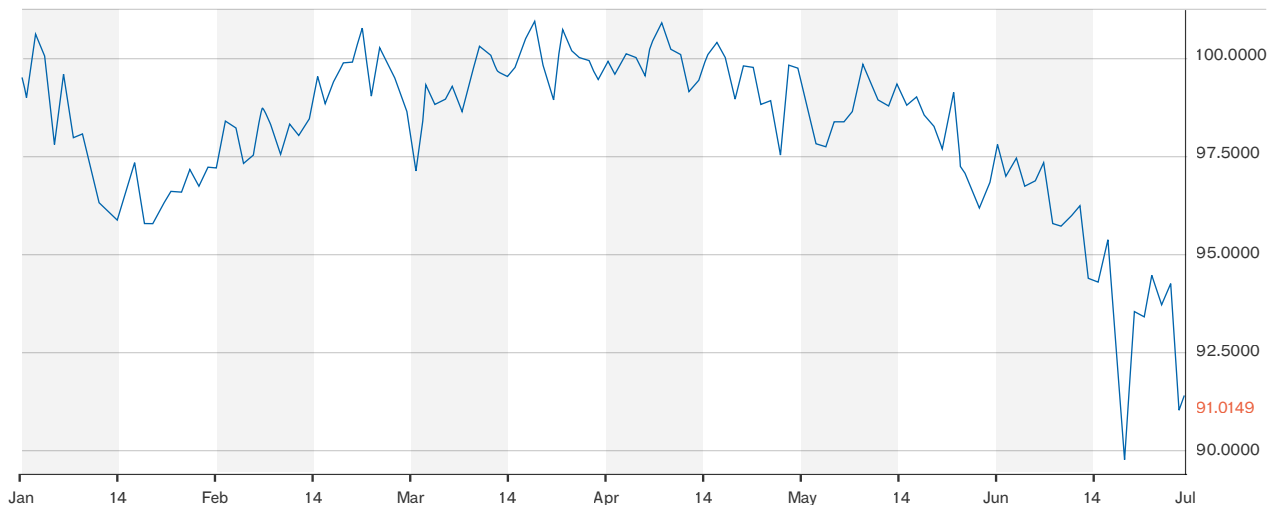
U svom redovnom poslovanju, JGL Grupa je izložena raznim financijskim rizicima koji su povezani s valutnim, kamatnim, kreditnim, tržišnim i rizikom likvidnosti. Grupa prati navedene rizike i nastoji umanjiti njihov potencijalni utjecaj na financijsku izloženost tvrtki.

### VALUTNI RIZIK

Grupa je izložena riziku promjene tečaja inozemnih valuta prilikom nabave i prodaje koji su denominirani u stranim valutama. Također, izložena je transakcijskom riziku koji predstavlja rizik negativnog utjecaja tečaja na novčane tokove iz poslovnih aktivnosti, kao i bi-

Izloženost valutnom riziku  
promjene tečaja RUB u  
2024. godini

Izvor: (<https://finance.yahoo.com>)



lančnom riziku koji se manifestira kao niža vrijednost neto monetarnih sredstava u stranim valutama. Valutni je rizik prisutan i kod iskazivanja poslovanja inozemnih ovisnih društava koja se u konsolidiranim izvještajima iskazuju u eurima.

Uvođenjem eura kao službene valute u RH dolazi do značajnog smanjenja valutnog rizika za Grupu u 2024. Kao najznačajniji rizik i dalje ostaje rizik promjene tečaja EUR u odnosu na RUB.

Izloženost valutnom riziku se kontinuirano prati te se po potrebi koriste instrumenti zaštite. Odluka o zaštiti ovisi o valuti u kojoj je iskazano potraživanje, te vrsti instrumenta zaštite od rizika kao i njegovoj cijeni. Matična tvrtka na dan 30. lipnja 2024. nije imala aktivnih *forward* ugovora.

### Izloženost valutnom riziku promjene tečaja EUR/RUB

JGL d.d. fakturira proizvode za rusko tržište u ruskom rublju. Tijekom 2024. na tečaj rublja utječe političko-ekonomska kriza, rat između Rusije i Ukrajine te posljedično sankcije implementirane od strane EU-a i SAD-a, ali i drugi čimbenici poput cijene barela nafte na svjetskim tržištima, kao i monetarne politike implementirane od Ruske centralne banke (RCB) kao što su povećanje kamatnih stopa, limitiranje prodaje deviza, upravljanje inflacijom i dr.

Tijekom 2024. godine postepeno dolazi do aprecijacije u odnosu na euro, tj. vraćanja na realne razine vrijednosti ruskog rublja (90-100 RUB za jedan euro). Snažne fluktuacije tečaja generiraju značajne tečajne razlike JGL Grupi. U prvoj polovini 2024. godine tečaj rublja se kretao u rasponu od 91 do 102. Tijekom 2024., rizikom tečaja rublja upravlja se smanjenjem razlike između devizne aktive i pasive te uspostavom politike upravljanja rubljima na računu.



## RIZIK NAPLATE POTRAŽIVANJA

Kreditni rizik je rizik neplaćanja, odnosno neizvršenja ugovornih obveza od strane kupaca unutar ugovorenih rokova, odnosno rizik povezan s naplatom potraživanja.

Rizik naplate potraživanja JGL Grupe je znatno diverzificiran kroz rasprostranjenost potraživanja po raznim zemljopisnim područjima i kupcima. Grupa se od ovog rizika štiti ishođenjem instrumenata osiguranja plaćanja, selekcijom kupaca na temelju procjene boniteta i osiguravanjem izvoznih potraživanja od kupaca.

Izvozna potraživanja od kupaca osigurana su kod Hrvatske banke za obnovu i razvitak (HBOR) i Hrvatskog kreditnog osiguranja (HKO). Ukupna osigurana svota inozemnih potraživanja u 2024. godini iznosila je 25 milijuna eura. Osigurana su potraživanja većine inozemnih kupaca koji imaju ugovorenu odgodu plaćanja. Zajedno s osigurateljima sustavno se prati rizičnost, bonitet i likvidnost osiguranih kupaca te se svake godine revidiraju odobreni limiti. Grupa u posljednjih nekoliko godina bilježi stalan rast osiguranih svota, što je rezultat rasta prometa s postojećim i uvođenja novih kupaca u osiguranje. Potraživanja se analiziraju na tjednoj bazi i poduzimaju se sve potrebne mjere za naplatu istih.

Potraživanja povezanog poduzeća Jadran LLC osiguravaju se u Rusiji preko osiguravajuće kuće Euler Hermes i SBERBANK. Ukupno osigurani kreditni limit za kupce u Rusiji u 2024. iznosio je 44 milijuna EUR.

Zbog trenutne situacije u Ukrajini, Rusiji i Bjelorusiji, posebna pažnja se posvećuje upravljanju potraživanjima na ovim tržištima kroz pojačani monitoring i stalnu komunikaciju s osigurateljima. Od početka krize isporuke na navedena tržišta se provode po izvanrednom modelu te imaju poseban status kod osiguratelja.

## UPRAVLJANJE KAPITALOM

JGL Grupa upravlja kapitalom kroz reguliranje udjela financiranja vlastitim sredstvima u odnosu na financiranje tuđim sredstvima. Financiranje tuđim sredstvima se bazira na dugoročnim sredstvima uz povoljne kamate, a koje ne predstavlja opterećenje na likvidnost. S obzirom na vrstu zaduženja, matična kompanija ima

dugoročne obveze za primljene kredite, leasinge i izdane obveznice. Dugoročne obveze za kredite sastoje se od tri dugoročna kredita dobivena od Hrvatske banke za obnovu i razvitak (HBOR). Obaveza po dugoročnom kreditu HBOR-a kojom je financirana investicija proizvodnog pogona Svilno 2 iznosi 13,2 milijuna eura. Inicijalni iznos ovog kredita je bio 31,8 milijuna eura, s rokom otplate devet godina, kredit će u potpunosti biti otplaćen 2027.

Tijekom 2020. godine matično poduzeće krenulo je u novu investiciju INTEGRA koja uključuje proširenje proizvodnih kapaciteta, opremanje laboratorija za razvoj, kreiranje novog pilot pogona, uređenje uredskog prostora te izgradnju logističkog centra. Investicija je financirana dijelom iz vlastitih sredstava, a dijelom iz dugoročnog kredita HBOR-a u iznosu od 39,3 milijuna eura uz povoljnu fiksnu kamatnu stopu. Kredit je u cijelosti iskorišten u 2023. godini, s rokom otplate od devet godina s početkom otplate glavnice u 2026. i krajnjim dospijanjem u 2035. godini.

Treći dugoročni kredit dobiven od HBOR-a u svrhu financiranja obrtnih sredstava iznosi 13,3 milijuna eura. Kredit je ugovoren s fiksnom kamatnom stopom, početkom od jedne godine i rokom otplate pet godina.

Na dan 30. lipnja 2024. matično društvo ima obaveze po izdanju obveznica pod oznakom HRJDGLO24XA2, u iznosu 17,0 milijuna eura s rokom dospijanja 18. prosinca 2024., kamata na ove obveznice je fiksna. Dugoročne obveze za leasing dijele se na one za operativni i financijski leasing, pri čemu su ugovori sklopljeni na četiri ili pet godina uz povoljne, fiksne kamatne stope. JGL d.d. u ovoj godini razmatra mogućnost izdanja novih dužničkih vrijednosnih papira (obveznica) na domaćem tržištu kapitala. Primici ostvareni razmatranim izdanim obveznicama koristili bi se, između ostalog i za refinanciranje otplate po dospijanju prethodno navedenih obveznica, kao i za ostale korporativne potrebe.

Osim dugoročnog duga, JGL Grupa ima i kratkoročne kredite koji dospijevaju u drugoj polovini 2024. ZU Pablo ima obavezu prema kratkoročnom kreditu za obrtna sredstva u iznosu 1,1 milijun eura. Jadran LLC ima obavezu prema kratkoročnom kreditu za obrtna sredstva u iznosu 398 milijuna RUB (4 milijuna EUR).



### Kamatni rizik

Kamatni rizik Grupe proizlazi iz dugoročnih kredita i najmova, te izdanih obveznica na strani pasive, te ugovorenih kratkoročnih depozita na strani aktive.

Unutar JGL Grupe, matično poduzeće je zaduženo i samim time snosi većinu kamatnog rizika. Ako uzmemo u obzir da je većina dugoročnog kamatnog duga ugovorena uz fiksnu kamatnu stopu povoljniju od trenutne tržišne kamatne stope, matično poduzeće je minimalno izloženo riziku promjene kamatne stope.

Osim dugoročnih kredita, unutar Grupe tvrtke ZU Pablo u Hrvatskoj i Jadran LLC u Rusiji imaju dug po kratkoročnim kreditima s varijabilnim kamatnim stopama.

Izloženost kamatnom riziku se kontinuirano prati te se po potrebi koriste instrumenti zaštite. Odluka o zaštiti ovisi o trenutnim razinama kamatnih stopa na tržištu te o vrsti instrumenta zaštite kao i njegovoj cijeni. JGL Grupa u izvještajnom razdoblju 2024. godine nije koristila derivativne instrumente za aktivnu zaštitu od izloženosti kamatnom riziku (kamatnom riziku novčanog toka i riziku fer vrijednosti kamatne stope).

Tijekom 2024. godine višak novčanih sredstava JGL Grupe usmjeren je dijelom na oročene depozite kod banaka, te je tako djelomično preveniran kamatni rizik (kamatne stope na depozite su tijekom 2024. veće od dogovorenih kamatnih stopa na dugoročne kredite u RH).

Za potrebe kratkoročnog financiranja JGL koristi sredstva iz okvira kratkoročnih kreditnih linija kod svojih poslovnih banaka koje su dogovorene po povoljnim kamatnim stopama i koje se revidiraju na godišnjoj razini.

U prvoj polovini 2024. godine nastavlja se trend smanjenja stope inflacije, kako u eurozoni, tako i u SAD-u, što je potaknulo središnje banke na usporavanje tempa podizanja kamatnih stopa te, kako se trenutačno čini, završetka ciklusa podizanja stopa.

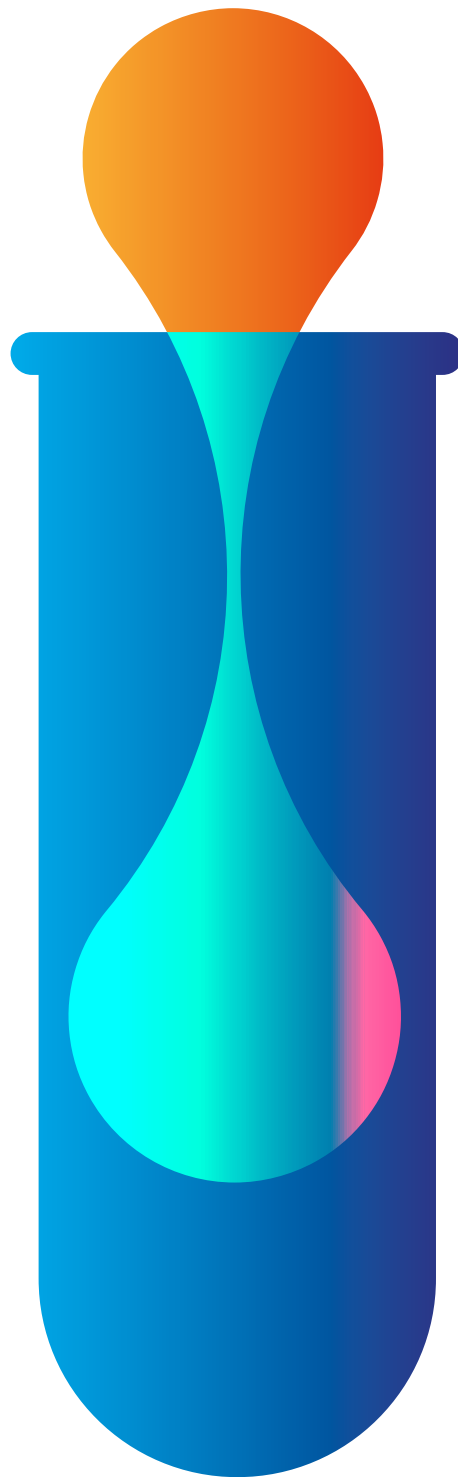
## Rizik likvidnosti

Rizik likvidnosti je rizik nemogućnosti transformacije pojedinih oblika imovine u novčana sredstva (rizik likvidnosti imovine) ili rizik nemogućnosti uravnoteženja kratkoročnih platežnih mogućnosti s jedne strane i kratkoročnih obveza s druge strane (rizik novčanog tijeka). Upravo zbog toga upravljanje likvidnošću i čuvanje gotovine u stalnom je fokusu JGL Grupe.

Grupa upravlja ovim rizikom praćenjem i planiranjem novčanog toka (*Cash Flow Forecast*) na mjesečnoj razini, te održavanjem dostatne količine likvidnih sredstava i obrtnog kapitala. Dodatno, rizik likvidnosti se minimizira kroz ugovaranje povoljnih kratkoročnih kreditnih okvira u različitim poslovnim bankama koje omogućuju brzo povlačenje sredstava.

U prvoj polovini 2024. godine JGL Grupa je imala ugovorene kratkoročne kreditne okvire kod poslovnih banaka u ukupnom iznosu od 17 milijuna eura. Navedeni okviri su služili kao rezerva likvidnosti i tijekom 2024. je korišteno 1,1 milijun EUR od strane povezanog društva ZU Ljekarna Pablo, te 398 milijuna RUB (4 milijuna eura) od strane povezanog društva JADRAN LLC u Rusiji. Od ukupno ugovorenih 13 milijuna eura na razini JGL Grupe, 4 milijuna eura je na raspolaganju povezanom društvu LLC Jadran u Rusiji, dok hrvatska povezana tvrtka ZU Ljekarna Pablo kao sudužnik po okviru matičnog društva na raspolaganju za korištenje ima iznos od 4 milijuna eura.

Kako bi se minimizirao rizik likvidnosti u poslovanju ključno je proaktivno praćenje i prepoznavanje potencijalnih izvora rizika likvidnosti. Inflatorni pritisci, poremećaji opskrbnog lanca ili geopolitičke napetosti predstavljaju potencijalne izvore rizika likvidnosti i mogu utjecati na novčane tokove i pristup financiranju za poduzeća. Stoga poduzeća moraju ostati agilna i brzo reagirati kako bi učinkovito ublažila rizik likvidnosti. JGL Grupa se štiti od ovog rizika praćenjem financijskih pokazatelja likvidnosti (opća likvidnost, ubrzana likvidnost, neto radni kapital), održavanjem odgovarajućih razina likvidnosti i predviđanjem i praćenjem novčanog toka.



# Budući razvoj



U okruženju globalnih geopolitičkih napetosti i ekonomskih neizvjesnosti, nije lako predvidjeti što nas čeka već u godini pred nama. Upravljanje kompanijom u VUCA (*Volatility, Uncertainty, Complexity, Ambiguity*) vremenu zahtjeva brzu i fleksibilnu prilagodbu. Naša JGL strategija bazirana je na tri globalna megatrenda i omogućuje nam da na krize, nagle promjene na tržištu, kao i na sve veća očekivanja kupaca, reagiramo fleksibilno i inovativno.

Suočeni s izazovima, uz pomno strateško planiranje i stalne prilagodbe, do sada smo pokazali sposobnost održavanja stabilnog i profitabilnog poslovanja i u teškim uvjetima. Unatoč svemu, održali smo kontinuiranu opskrbu naših kupaca te dokazali da se i uz tržišne šokove i strukturalne probleme domaće ekonomije može rasti i inovirati.

U JGL-u kontinuirano razmišljamo o novim poslovnim prilikama, pa tako i novim investicijama. Proteklo je razdoblje karakterizirao rast produktivnosti, inovativnosti i širenja globalne prisutnosti. Ono je uključilo nove investicije u vlastito intelektualno vlasništvo za inovativne i kompleksne proizvode, te poslovanje koje je bazirano na znanstveno i tehnološki naprednim proizvodima. Za sve to, trebamo još više ojačati i produbiti našu ekspertizu, ali i osigurati *mindset* potreban da se na dnevnoj razini prilagođavamo turbulentnim, izvanjskim promjenama i iz njih učimo i izvlačimo ono najbolje.

Strateška područja ESG strategije JGL-a uključuju klimatske promjene, vodne i morske resurse, vlastitu radnu snagu i poslovno ponašanje. Za 2024. godinu definirali smo inicijative koje postavljaju smjer i kvalitativne ciljeve za svaku od prioritetnih tema. Naš pristup uključivanja ESG principa u poslovanje ne samo da doprinosi smanjenju negativnog utjecaja na okoliš, već također osigurava pozitivne društvene učinke i održivo upravljanje na zadovoljstvo svih dionika.

JGL je oduvijek bio i ostaje fokusiran na izvoz, globalno tržište, inovacije, nove proizvode... pa naš uspjeh najviše ovisi o našoj sposobnosti da se dokazujemo na globalnom tržištu zdravlja. Na domaćem tržištu najbitniji su nam stabilni uvjeti poslovanja, dostupnost i cijena kapitala i čim manje fiskalnih opterećenja. Ako pritom možemo participirati u programima za poticanje novih i zelenih tehnologija, još bolje.

JGL je uspješna, brza, pametna kompanija u čije proizvode pacijenti i potrošači vjeruju. Čvrsto vjerujem da ćemo uz investicije u nova tržišta i tehnologije, uz ulaganja u postojeće i nove zaposlenike, nastaviti naš ambiciozan i održiv put.



**Mislav Vučić**  
Izvršni direktor

# Financijski izvještaji JGL Grupa

63	Bilanca
67	Račun dobiti i gubitka
71	Izvještaj o novčanom tijeku - direktna metoda
73	Izvještaj o promjenama kapitala
75	Bilješke uz financijske izvještaje - PFI

**BILANCA**  
 Stanje na dan 30.06.2024  
 u eurima

Obveznik:  
**JGL GRUPA**

Naziv pozicije <b>1</b>	AOP oznaka <b>2</b>	Zadnji dan prethodne poslovne godine <b>3</b>	Na izvještajni datum tekućeg razdoblja <b>4</b>
<b>AKTIVA</b>			
<b>A POTRAŽIVANJA ZA UPISANI A NEUPLAĆENI KAPITAL</b>	<b>001</b>	<b>0</b>	<b>0</b>
<b>B DUGOTRAJNA IMOVINA (AOP 003+010+020+031+036)</b>	<b>002</b>	<b>146.590.175</b>	<b>148.161.764</b>
<b>I. NEMATERIJALNA IMOVINA (AOP 004 do 009)</b>	<b>003</b>	<b>23.913.692</b>	<b>25.550.823</b>
1. Izdaci za razvoj	004	3.077.481	2.920.432
2. Koncesije, patenti, licencije, robne i uslužne marke, softver i ostala prava	005	7.841.702	8.233.258
3. Goodwill	006	2.870.985	2.870.985
4. Predujmovi za nabavu nematerijalne imovine	007	0	0
5. Nematerijalna imovina u pripremi	008	7.978.316	9.451.431
6. Ostala nematerijalna imovina	009	2.145.208	2.074.717
<b>II. MATERIJALNA IMOVINA (AOP 011 do 019)</b>	<b>010</b>	<b>118.633.719</b>	<b>118.014.088</b>
1. Zemljište	011	6.002.197	6.002.220
2. Građevinski objekti	012	52.850.545	51.925.770
3. Postrojenja i oprema	013	50.817.832	49.165.762
4. Alati, pogonski inventar i transportna imovina	014	4.927.644	6.717.590
5. Biološka imovina	015	0	0
6. Predujmovi za materijalnu imovinu	016	0	0
7. Materijalna imovina u pripremi	017	1.532.486	1.698.134
8. Ostala materijalna imovina	018	165.272	166.870
9. Ulaganje u nekretnine	019	2.337.743	2.337.742
<b>III. DUGOTRAJNA FINACIJSKA IMOVINA (AOP 021 do 030)</b>	<b>020</b>	<b>271.699</b>	<b>273.479</b>
1. Ulaganja u udjele (dionice) poduzetnika unutar grupe	021	0	0
2. Ulaganja u ostale vrijednosne papire poduzetnika unutar grupe	022	0	0
3. Dani zajmovi, depoziti i slično poduzetnicima unutar grupe	023	0	0
4. Ulaganja u udjele (dionice) društava povezanih sudjelujućim interesom	024	87.905	89.022
5. Ulaganja u ostale vrijednosne papire društava povezanih sudjelujućim interesom	025	0	0
6. Dani zajmovi, depoziti i slično društvima povezanim sudjelujućim interesom	026	0	0
7. Ulaganja u vrijednosne papire	027	156.955	157.618
8. Dani zajmovi, depoziti i slično	028	26.839	26.839
9. Ostala ulaganja koja se obračunavaju metodom udjela	029	0	0
10. Ostala dugotrajna financijska imovina	030	0	0
<b>IV. POTRAŽIVANJA (AOP 032 do 035)</b>	<b>031</b>	<b>10</b>	<b>10</b>
1. Potraživanja od poduzetnika unutar grupe	032	0	0

**BILANCA**  
Stanje na dan 30.06.2024  
u eurima

Obveznik:  
**JGL GRUPA**

Naziv pozicije <b>1</b>	AOP oznaka <b>2</b>	Zadnji dan prethodne poslovne godine <b>3</b>	Na izvještajni datum tekućeg razdoblja <b>4</b>
2. Potraživanja od društava povezanih sudjelujućim interesom	033	0	0
3. Potraživanja od kupaca	034	0	0
4. Ostala potraživanja	035	10	10
V. ODGOĐENA POREZNA IMOVINA	036	3.771.055	4.323.364
<b>C KRATKOTRAJNA IMOVINA (AOP 038+046+053+063)</b>	<b>037</b>	<b>126.055.279</b>	<b>153.652.606</b>
I. ZALIHE (AOP 039 do 045)	038	46.447.995	54.644.395
1. Sirovine i materijal	039	19.493.020	26.135.545
2. Proizvodnja u tijeku	040	5.469	325.575
3. Gotovi proizvodi	041	16.947.068	15.102.947
4. Trgovačka roba	042	10.002.438	13.078.546
5. Predujmovi za zalihe	043	0	1.782
6. Dugotrajna imovina namijenjena prodaji	044	0	0
7. Biološka imovina	045	0	0
II. POTRAŽIVANJA (AOP 047 do 052)	046	55.750.469	65.441.485
1. Potraživanja od poduzetnika unutar grupe	047	0	0
2. Potraživanja od društava povezanih sudjelujućim interesom	048	0	0
3. Potraživanja od kupaca	049	49.072.136	58.547.796
4. Potraživanja od zaposlenika i članova poduzetnika	050	21.037	109.488
5. Potraživanja od države i drugih institucija	051	5.337.465	5.671.029
6. Ostala potraživanja	052	1.319.831	1.113.172
III. KRATKOTRAJNA FINACIJSKA IMOVINA (AOP 054 do 062)	053	2.966.015	2.928.089
1. Ulaganja u udjele (dionice) poduzetnika unutar grupe	054	0	0
2. Ulaganja u ostale vrijednosne papire poduzetnika unutar grupe	055	0	0
3. Dani zajmovi, depoziti i slično poduzetnicima unutar grupe	056	0	0
4. Ulaganja u udjele (dionice) društava povezanih sudjelujućim interesom	057	0	0
5. Ulaganja u ostale vrijednosne papire društava povezanih sudjelujućim interesom	058	0	0
6. Dani zajmovi, depoziti i slično društvima povezanim sudjelujućim interesom	059	0	0
7. Ulaganja u vrijednosne papire	060	0	0
8. Dani zajmovi, depoziti i slično	061	46.210	37.732
9. Ostala financijska imovina	062	2.919.805	2.890.357
IV. NOVAC U BANCIMA I BLAGAJNI	063	20.890.800	30.638.637
<b>D PLAĆENI TROŠKOVI BUDUĆEG RAZDOBLJA I OBRAČUNATI PRIHODI</b>	<b>064</b>	<b>1.036.562</b>	<b>827.636</b>
<b>E UKUPNO AKTIVA (AOP 001+002+037+064)</b>	<b>065</b>	<b>273.682.016</b>	<b>302.642.006</b>
<b>F IZVANBILANČNI ZAPISI</b>	<b>066</b>	<b>18.603.628</b>	<b>22.715.746</b>



**BILANCA**  
**Stanje na dan 30.06.2024**  
**u eurima**

Obveznik:  
**JGL GRUPA**

Naziv pozicije	AOP oznaka	Zadnji dan prethodne poslovne godine	Na izvještajni datum tekućeg razdoblja
1	2	3	4
<b>PASIVA</b>			
<b>A KAPITAL I REZERVE</b>	<b>067</b>	<b>139.435.208</b>	<b>157.467.417</b>
<b>(AOP 068 do 070+076+077+083+086+089)</b>			
I. TEMELJNI (UPISANI) KAPITAL	068	16.315.325	16.589.677
II. KAPITALNE REZERVE	069	6.618.482	8.518.475
III. REZERVE IZ DOBITI (AOP 071+072-073+074+075)	070	12.022.085	12.022.085
1. Zakonske rezerve	071	11.587.855	11.587.855
2. Rezerve za vlastite dionice	072	688.771	625.136
3. Vlastite dionice i udjeli (odbitna stavka)	073	-532.558	-468.923
4. Statutarne rezerve	074	0	0
5. Ostale rezerve	075	278.017	278.017
IV. REVALORIZACIJSKE REZERVE	076	0	0
V. REZERVE FER VRIJEDNOSTI I OSTALO (AOP 078 do 082)	077	-278.088	-149.352
1. Fer vrijednost financijske imovine kroz ostalu sveobuhvatnu dobit (odnosno raspoložive za prodaju)	078	0	0
2. Učinkoviti dio zaštite novčanih tokova	079	0	0
3. Učinkoviti dio zaštite neto ulaganja u inozemstvu	080	0	0
4. Ostale rezerve fer vrijednosti	081	0	0
5. Tečajne razlike iz preračuna inozemnog poslovanja (konsolidacija)	082	-278.088	-149.352
VI. ZADRŽANA DOBIT ILI PRENESENI GUBITAK (AOP 084-085)	083	85.174.931	100.385.391
1. Zadržana dobit	084	85.174.931	100.385.391
2. Preneseni gubitak	085	0	0
VII. DOBIT ILI GUBITAK POSLOVNE GODINE (AOP 087-088)	086	19.582.473	20.101.141
1. Dobit poslovne godine	087	19.582.473	20.101.141
2. Gubitak poslovne godine	088	0	0
VIII. MANJINSKI (NEKONTROLIRAJUĆI) INTERES	089	0	0
<b>B REZERVIRANJA (AOP 091 do 096)</b>	<b>090</b>	<b>582.825</b>	<b>568.467</b>
1. Rezerviranja za mirovine, otpremnine i slične obveze	091	484.617	470.259
2. Rezerviranja za porezne obveze	092	0	0
3. Rezerviranja za započete sudske sporove	093	98.208	98.208
4. Rezerviranja za troškove obnavljanja prirodnih bogatstava	094	0	0
5. Rezerviranja za troškove u jamstvenim rokovima	095	0	0
6. Druga rezerviranja	096	0	0

**BILANCA**  
Stanje na dan 30.06.2024  
u eurima

Obveznik:  
**JGL GRUPA**

Naziv pozicije <b>1</b>	AOP oznaka <b>2</b>	Zadnji dan prethodne poslovne godine <b>3</b>	Na izvještajni datum tekućeg razdoblja <b>4</b>
<b>C DUGOROČNE OBVEZE (AOP 098 do 108)</b>	<b>097</b>	<b>65.813.777</b>	<b>68.201.723</b>
1. Obveze prema poduzetnicima unutar grupe	098	0	0
2. Obveze za zajmove, depozite i slično poduzetnika unutar grupe	099	0	0
3. Obveze prema društvima povezanim sudjelujućim interesom	100	0	0
4. Obveze za zajmove, depozite i slično društava povezanih sudjelujućim interesom	101	0	0
5. Obveze za zajmove, depozite i slično	102	0	0
6. Obveze prema bankama i drugim financijskim institucijama	103	64.975.001	66.720.032
7. Obveze za predujmove	104	0	0
8. Obveze prema dobavljačima	105	225	225
9. Obveze po vrijednosnim papirima	106	0	0
10. Ostale dugoročne obveze	107	0	0
11. Odgođena porezna obveza	108	838.551	1.481.466
<b>D KRATKOROČNE OBVEZE (AOP 110 do 123)</b>	<b>109</b>	<b>63.552.362</b>	<b>69.839.199</b>
1. Obveze prema poduzetnicima unutar grupe	110	0	0
2. Obveze za zajmove, depozite i slično poduzetnika unutar grupe	111	0	0
3. Obveze prema društvima povezanim sudjelujućim interesom	112	0	0
4. Obveze za zajmove, depozite i slično društava povezanih sudjelujućim interesom	113	0	0
5. Obveze za zajmove, depozite i slično	114	0	0
6. Obveze prema bankama i drugim financijskim institucijama	115	8.938.272	10.892.033
7. Obveze za predujmove	116	117.020	8.961
8. Obveze prema dobavljačima	117	29.618.502	38.141.623
9. Obveze po vrijednosnim papirima	118	16.941.677	16.965.098
10. Obveze prema zaposlenicima	119	3.887.128	1.940.665
11. Obveze za poreze, doprinose i sličana davanja	120	3.268.894	1.308.125
12. Obveze s osnove udjela u rezultatu	121	62.112	140.468
13. Obveze po osnovi dugotrajne imovine namijenjene prodaji	122	0	0
14. Ostale kratkoročne obveze	123	718.757	442.226
<b>E ODGOĐENO PLAĆANJE TROŠKOVA I PRIHOD BUDUĆEGA RAZDOBLJA</b>	<b>124</b>	<b>4.297.844</b>	<b>6.565.200</b>
<b>F UKUPNO – PASIVA (AOP 067+090+097+109+124)</b>	<b>125</b>	<b>273.682.016</b>	<b>302.642.006</b>
<b>G IZVANBILANČNI ZAPISI</b>	<b>126</b>	<b>18.603.628</b>	<b>22.715.746</b>

**RAČUN DOBITI I GUBITKA**  
u razdoblju 01.01.2024. do 30.06.2024.  
u eurima

Obveznik:  
**JGL GRUPA**

Naziv pozicije	AOP oznaka	Isto razdoblje prethodne godine	Tekuće razdoblje
1	2	3	4
<b>I. POSLOVNI PRIHODI (AOP 002 do 006)</b>	<b>001</b>	<b>104.165.542</b>	<b>126.072.885</b>
1. Prihodi od prodaje s poduzetnicima unutar grupe	002	0	0
2. Prihodi od prodaje (izvan grupe)	003	102.355.916	125.156.081
3. Prihodi na temelju upotrebe vlastitih proizvoda, robe i usluga	004	0	0
4. Ostali poslovni prihodi s poduzetnicima unutar grupe	005	0	0
5. Ostali poslovni prihodi (izvan grupe)	006	1.809.626	916.804
<b>II. POSLOVNI RASHODI (AOP 08+009+013+017+018+019+022+029)</b>	<b>007</b>	<b>84.408.083</b>	<b>105.942.844</b>
1. Promjene vrijednosti zaliha proizvodnje u tijeku i gotovih proizvoda	008	-5.787.644	766.151
2. Materijalni troškovi (AOP 010 do 012)	009	61.909.195	68.875.555
a) Troškovi sirovina i materijala	010	23.522.514	24.719.872
b) Troškovi prodane robe	011	20.019.715	23.467.589
c) Ostali vanjski troškovi	012	18.366.966	20.688.094
3. Troškovi osoblja (AOP 014 do 016)	013	15.314.293	18.409.665
a) Neto plaće i nadnice	014	9.551.710	11.431.087
b) Troškovi poreza i doprinosa iz plaća	015	3.374.771	4.249.389
c) Doprinosi na plaće	016	2.387.812	2.729.189
4. Amortizacija	017	4.795.965	5.712.557
5. Ostali troškovi	018	3.622.652	7.894.882
6. Vrijednosna usklađenja (AOP 020+021)	019	1.200.000	371.402
a) dugotrajne imovine osim financijske imovine	020	1.200.000	0
b) kratkotrajne imovine osim financijske imovine	021	0	371.402
7. Rezerviranja (AOP 023 do 028)	022	2.217.333	2.347.154
a) Rezerviranja za mirovine, otpremnine i slične obveze	023	2.217.333	2.347.154
b) Rezerviranja za porezne obveze	024	0	0
c) Rezerviranja za započete sudske sporove	025	0	0
d) Rezerviranja za troškove obnavljanja prirodnih bogatstava	026	0	0
e) Rezerviranja za troškove u jamstvenim rokovima	027	0	0
f) Druga rezerviranja	028	0	0
8. Ostali poslovni rashodi	029	1.136.289	1.565.478
<b>III. FINANCIJSKI PRIHODI (AOP 031 do 040)</b>	<b>030</b>	<b>797.190</b>	<b>1.562.619</b>
1. Prihodi od ulaganja u udjele (dionice) poduzetnika unutar grupe	031	0	0
2. Prihodi od ulaganja u udjele (dionice) društava povezanih sudjelujućim interesima	032	0	0

**RAČUN DOBITI I GUBITKA**  
u razdoblju 01.01.2024. do 30.06.2024.  
u eurima

Obveznik:  
JGL GRUPA

Naziv pozicije 1	AOP oznaka 2	Isto razdoblje prethodne godine 3	Tekuće razdoblje 4
3. Prihodi od ostalih dugotrajnih financijskih ulaganja i zajmova poduzetnicima unutar grupe	033	0	0
4. Ostali prihodi s osnove kamata iz odnosa s poduzetnicima unutar grupe	034	0	0
5. Tečajne razlike i ostali financijski prihodi iz odnosa s poduzetnicima unutar grupe	035	0	0
6. Prihodi od ostalih dugotrajnih financijskih ulaganja i zajmova	036	0	0
7. Ostali prihodi s osnove kamata	037	78.251	626.974
8. Tečajne razlike i ostali financijski prihodi	038	669.331	926.340
9. Nerealizirani dobici (prihodi) od financijske imovine	039	41.301	0
10. Ostali financijski prihodi	040	8.307	9.305
<b>IV. FINANIJSKI RASHODI (AOP 042 do 048)</b>	<b>041</b>	<b>5.312.782</b>	<b>1.592.637</b>
1. Rashodi s osnove kamata i slični rashodi s poduzetnicima unutar grupe	042	0	0
2. Tečajne razlike i drugi rashodi s poduzetnicima unutar grupe	043	0	0
3. Rashodi s osnove kamata i slični rashodi	044	852.764	1.137.465
4. Tečajne razlike i drugi rashodi	045	4.460.018	425.724
5. Nerealizirani gubici (rashodi) od financijske imovine	046	0	29.448
6. Vrijednosna usklađenja financijske imovine (neto)	047	0	0
7. Ostali financijski rashodi	048	0	0
<b>V. UDIO U DOBITI OD DRUŠTAVA POVEZANIH SUDJELUJUĆIM INTERESOM</b>	<b>049</b>	<b>0</b>	<b>1.118</b>
<b>VI. UDIO U DOBITI OD ZAJEDNIČKIH POTHVATA</b>	<b>050</b>	<b>0</b>	<b>0</b>
<b>VII. UDIO U GUBITKU OD DRUŠTAVA POVEZANIH SUDJELUJUĆIM INTERESOM"</b>	<b>051</b>	<b>0</b>	<b>0</b>
<b>VIII. UDIO U GUBITKU OD ZAJEDNIČKIH POTHVATA</b>	<b>052</b>	<b>0</b>	<b>0</b>
<b>IX. UKUPNI PRIHODI (AOP 001+030+049 +050)</b>	<b>053</b>	<b>104.962.732</b>	<b>127.636.622</b>
<b>X. UKUPNI RASHODI (AOP 007+041+051 + 052)</b>	<b>054</b>	<b>89.720.865</b>	<b>107.535.481</b>
<b>XI. DOBIT ILI GUBITAK PRIJE OPOREZIVANJA (AOP 053-054)</b>	<b>055</b>	<b>15.241.867</b>	<b>20.101.141</b>
1. Dobit prije oporezivanja (AOP 053-054)	056	15.241.867	20.101.141
2. Gubitak prije oporezivanja (AOP 054-053)	057	0	0
<b>XII. POREZ NA DOBIT</b>	<b>058</b>	<b>0</b>	<b>0</b>
<b>XIII. DOBIT ILI GUBITAK RAZDOBLJA (AOP 055-059)</b>	<b>059</b>	<b>15.241.867</b>	<b>20.101.141</b>
1. Dobit razdoblja (AOP 055-059)	060	15.241.867	20.101.141
2. Gubitak razdoblja (AOP 059-055)	061	0	0

RAČUN DOBITI I GUBITKA  
u razdoblju 01.01.2024. do 30.06.2024.  
u eurima

Obveznik:  
JGL GRUPA

Naziv pozicije 1	AOP oznaka 2	Isto razdoblje prethodne godine 3	Tekuće razdoblje 4
<b>PREKINUTO POSLOVANJE (popunjava poduzetnik obveznika MSFI-a samo ako ima prekinuto poslovanje)</b>			
<b>XIV. DOBIT ILI GUBITAK PREKINUTOG POSLOVANJA PRIJE OPOREZIVANJA (AOP 063-064)</b>	<b>062</b>	<b>0</b>	<b>0</b>
1. Dobit prekinutog poslovanja prije oporezivanja	063	0	0
2. Gubitak prekinutog poslovanja prije oporezivanja	064	0	0
<b>XV. POREZ NA DOBIT PREKINUTOG POSLOVANJA</b>	<b>065</b>	<b>0</b>	<b>0</b>
1. Dobit prekinutog poslovanja za razdoblje (AOP 062-065)	066	0	0
2. Gubitak prekinutog poslovanja za razdoblje (AOP 065-062)	067	0	0
<b>UKUPNO POSLOVANJE (popunjava samo poduzetnik obveznik MSFI-a koji ima prekinuto poslovanje)</b>			
<b>XVI. DOBIT ILI GUBITAK PRIJE OPOREZIVANJA (AOP 055+062)</b>	<b>068</b>	<b>0</b>	
1. Dobit prije oporezivanja (AOP 068)	069	0	0
2. Gubitak prije oporezivanja (AOP 068)	070	0	0
<b>XVII. POREZ NA DOBIT (AOP 058+065)</b>	<b>071</b>	<b>0</b>	<b>0</b>
<b>XVIII. DOBIT ILI GUBITAK RAZDOBLJA (AOP 068-071)</b>	<b>072</b>	<b>0</b>	<b>0</b>
1. Dobit razdoblja (AOP 068-071)	073	0	0
2. Gubitak razdoblja (AOP 071-068)	074	0	0
<b>DODATAK RDG-u (popunjava poduzetnik koji sastavlja konsolidirani godišnji financijski izvještaj)</b>			
<b>XIX. DOBIT ILI GUBITAK RAZDOBLJA (AOP 076+077)</b>	<b>075</b>	<b>0</b>	<b>0</b>
1. Pripisana imateljima kapitala matice	076	0	0
2. Pripisana manjinskom (nekontrolirajućem) interesu	077	0	0
<b>IZVJEŠTAJ O OSTALOJ SVEOBUHVAATNOJ DOBITI (popunjava poduzetnik obveznik primjene MSFI-a)</b>			
<b>I. DOBIT ILI GUBITAK RAZDOBLJA</b>	<b>078</b>	<b>15.241.867</b>	<b>20.101.141</b>
<b>II. OSTALA SVEOBUHVAATNA DOBIT/GUBITAK PRIJE POREZA (AOP 80 + 87)</b>	<b>079</b>	<b>-257.400</b>	<b>128.736</b>
<b>III. Stavke koje neće biti reklasificirane u dobit ili gubitak (AOP 081 do 085)</b>	<b>080</b>	<b>0</b>	<b>0</b>
1. Promjene revalorizacijskih rezervi dugotrajne materijalne i nematerijalne imovine	081	0	0
2. Dobitak ili gubitak s osnove naknadnog vrednovanja vlasničkih vrijednosnih papira po fer vrijednosti kroz ostalu sveobuhvatnu dobit	082	0	0

**RAČUN DOBITI I GUBITKA**  
u razdoblju 01.01.2024. do 30.06.2024.  
u eurima

Obveznik:  
JGL GRUPA

Naziv pozicije <b>1</b>	AOP oznaka <b>2</b>	Isto razdoblje prethodne godine <b>3</b>	Tekuće razdoblje <b>4</b>
3. Promjene fer vrijednosti financijske obveze po fer vrijednosti kroz račun dobiti i gubitka koja se može pripisati promjenama kreditnog rizika obveze	083	0	0
4. Aktuarski dobici/gubici po planovima definiranih primanja	084	0	0
5. Ostale stavke koje neće biti reklasificirane	085	0	0
6. Porez na dobit koji se odnosi na stavke koje neće biti reklasificirane	086	0	0
<b>IV. Stavke koje je moguće reklasificirati u dobit ili gubitak (AOP 088 do 095)</b>	<b>087</b>	<b>-257.400</b>	<b>128.736</b>
1. Tečajne razlike iz preračuna inozemnog poslovanja	088	-257.400	128.736
2. Dobitak ili gubitak s osnove naknadnog vrednovanja dužničkih vrijednosnih papira po fer vrijednosti kroz ostalu sveobuhvatnu dobit	089	0	0
4. Dobit ili gubitak s osnove učinkovite zaštite novčanih tokova	090	0	0
5. Dobit ili gubitak s osnove učinkovite zaštite neto ulaganja u inozemstvu	091	0	0
6. Udio u ostaloj sveobuhvatnoj dobiti/gubitku društava povezanih sudjelujućim interesom	092	0	0
6. Promjene fer vrijednosti vremenske vrijednosti opcije	093	0	0
7. Promjene fer vrijednosti terminskih elemenata terminskih ugovora	094	0	0
8. Ostale stavke koje je moguće reklasificirati u dobit ili gubitak	095	0	0
9. Porez na dobit koji se odnosi na stavke koje je moguće reklasificirati u dobit ili gubitak	096	0	0
<b>V. NETO OSTALA SVEOBUH VATNA DOBIT ILI GUBITAK (AOP 080+087 - 086 - 096)</b>	<b>097</b>	<b>-257.400</b>	<b>128.736</b>
<b>VI. SVEOBUH VATNA DOBIT ILI GUBITAK RAZDOBLJA (AOP 078+097)</b>	<b>098</b>	<b>14.984.467</b>	<b>20.229.877</b>
<b>DODATAK Izvještaju o ostaloj sveobuhvatnoj dobiti (popunjava poduzetnik koji sastavlja konsolidirani izvještaj)</b>			
<b>VI. SVEOBUH VATNA DOBIT ILI GUBITAK RAZDOBLJA (AOP 100+101)</b>	<b>099</b>	<b>14.984.467</b>	<b>20.229.876</b>
1. Pripisana imateljima kapitala matice	100	14.984.467	20.229.876
2. Pripisana manjinskom (nekontrolirajućem) interesu	101	0	0

IZVJEŠTAJ O NOVČANOM TIJEKU - DIREKTNIA METODA  
u razdoblju 01.01.2024. do 30.06.2024.  
u eurima

Obveznik:  
JGL GRUPA

Naziv pozicije 1	AOP oznaka 2	Isto razdoblje prethodne godine 3	Tekuće razdoblje 4
<b>Novčani tokovi od poslovnih aktivnosti</b>			
1. Novčani primici od kupaca	001	106.166.814	127.565.788
2. Novčani primici od tantijema, naknada, provizija i sl.	002	0	0
3. Novčani primici od osiguranja za naknadu šteta	003	156.908	288.673
4. Novčani primici s osnove povrata poreza	004	2.020.350	1.808.569
5. Ostali novčani primici od poslovnih aktivnosti	005	288.856	414.401
<b>I. Ukupno novčani primici od poslovnih aktivnosti (AOP 001 do 005)</b>	<b>006</b>	<b>108.632.928</b>	<b>130.077.431</b>
1. Novčani izdaci dobavljačima	007	-74.215.325	-82.170.116
2. Novčani izdaci za zaposlene	008	-12.421.146	-15.202.532
3. Novčani izdaci za osiguranje za naknade šteta	009	-171.708	-332.103
4. Novčani izdaci za kamate	010	-589.691	-783.277
5. Plaćeni porez na dobit	011	-132.084	-197.523
6. Ostali novčani izdaci od poslovnih aktivnosti	012	-14.753.453	-16.883.054
<b>II. Ukupno novčani izdaci od poslovnih aktivnosti (AOP 007 do 012)</b>	<b>013</b>	<b>-102.283.407</b>	<b>-115.568.605</b>
<b>A NETO NOVČANI TOKOVI OD POSLOVNIH AKTIVNOSTI (AOP 006 + 013)</b>	<b>014</b>	<b>6.349.521</b>	<b>14.508.826</b>
<b>Novčani tokovi od investicijskih aktivnosti</b>			
1. Novčani primici od prodaje dugotrajne materijalne i nematerijalne imovine	015	89.423	167.714
2. Novčani primici od prodaje financijskih instrumenata	016	0	0
3. Novčani primici od kamata	017	89.692	568.650
4. Novčani primici od dividendi	018	0	0
5. Novčani primici s osnove povrata danih zajmova i štednih uloga	019	24.816	8.200
6. Ostali novčani primici od investicijskih aktivnosti	020	8.307	9.305
<b>III. Ukupno novčani primici od investicijskih aktivnosti (AOP 015 do 020)</b>	<b>021</b>	<b>212.238</b>	<b>753.869</b>
1. Novčani izdaci za kupnju dugotrajne materijalne i nematerijalne imovine	022	-9.560.159	-3.318.512
2. Novčani izdaci za stjecanje financijskih instrumenata	023	0	0
3. Novčani izdaci s osnove danih zajmova i štednih uloga	024	-2.648.579	0
4. Stjecanje ovisnog društva, umanjeno za stečeni novac	025	0	0
5. Ostali novčani izdaci od investicijskih aktivnosti	026	-200.000	-450.000
<b>IV. Ukupno novčani izdaci od investicijskih aktivnosti (AOP 022 do 026)</b>	<b>027</b>	<b>-12.408.738</b>	<b>-3.768.512</b>
<b>B NETO NOVČANI TOKOVI OD INVESTICIJSKIH AKTIVNOSTI (AOP 021 + 027)</b>	<b>028</b>	<b>-12.196.500</b>	<b>-3.014.643</b>

IZVJEŠTAJ O NOVČANOM TIJEKU - DIREKTNA METODA  
u razdoblju 01.01.2024. do 30.06.2024.  
u eurima

Obveznik:  
JGL GRUPA

Naziv pozicije 1	AOP oznaka 2	Isto razdoblje prethodne godine 3	Tekuće razdoblje 4
<b>Novčani tokovi od financijskih aktivnosti</b>			
1. Novčani primici od povećanja temeljnog (upisanog) kapitala	029	276.510	274.352
2. Novčani primici od izdavanja vlasničkih i dužničkih financijskih instrumenata	030	1.609.287	1.899.993
3. Novčani primici od glavnice kredita, pozajmica i drugih posudbi	031	13.273.437	4.090.154
4. Ostali novčani primici od financijskih aktivnosti	032	1.779.052	3.151
<b>V. Ukupno novčani primici od financijskih aktivnosti (AOP 029 do 032)</b>	<b>033</b>	<b>16.938.286</b>	<b>6.267.650</b>
1. Novčani izdaci za otplatu glavnice kredita, pozajmica i drugih posudbi i dužničkih financijskih instrumenata	034	-2.393.505	-1.953.477
2. Novčani izdaci za isplatu dividendi	035	-3.558.942	-4.884.804
3. Novčani izdaci za financijski najam	036	-1.424.173	-1.181.676
4. Novčani izdaci za otkup vlastitih dionica i smanjenje temeljnog (upisanog) kapitala	037	-1.773	0
5. Ostali novčani izdaci od financijskih aktivnosti	038	0	0
<b>VI. Ukupno novčani izdaci od financijskih aktivnosti (AOP 034 do 038)</b>	<b>039</b>	<b>-7.378.393</b>	<b>-8.019.957</b>
<b>C NETO NOVČANI TOKOVI OD FINACIJSKIH AKTIVNOSTI (AOP 033+039)</b>	<b>040</b>	<b>9.559.893</b>	<b>-1.752.307</b>
1. Nerealizirane tečajne razlike po novcu i novčanim ekvivalentima	041	-38.089	5.961
<b>D NETO POVEĆANJE ILI SMANJENJE NOVČANIH TOKOVA (AOP 014 + 028 + 040 + 041)</b>	<b>042</b>	<b>3.674.825</b>	<b>9.747.837</b>
<b>E NOVAC I NOVČANI EKVIVALENTI NA POČETKU RAZDOBLJA</b>	<b>043</b>	<b>14.410.215</b>	<b>20.890.800</b>
<b>F NOVAC I NOVČANI EKVIVALENTI NA KRAJU RAZDOBLJA (AOP 042+043)</b>	<b>044</b>	<b>18.085.040</b>	<b>30.638.637</b>



IZVJEŠTAJ O PROMJENAMA KAPITALA  
u razdoblju 01.01.2024. do 30.06.2024.  
u eurima

Obveznik:  
JGL GRUPA

Opis pozicije	AOP oznaka	RASPODJELJIVO IMATELJIMA KAPITALA MATICE																	Manjinski (nekontrolirajući) interes	Ukupno kapital i rezerve
		Temeljni (upisani) kapital	Kapitalne rezerve	Zakonske rezerve	Rezerve za vlastite dionice	Vlastite dionice i udjeli (odbitna stavka)	Statutarne rezerve	Ostale rezerve	Revalorizacijske rezerve	Fer vrijednost financijske imovine kroz ostalu sveobuhvatnu dobit (raspoloživa za prodaju)	Učinkoviti dio zaštite novčanih tokova	Učinkoviti dio zaštite neto ulaganja u inozemstvo	Ostale rezerve fer vrijednosti	Tečajne razlike iz preračuna inozemnog poslovanja	Zadržana dobit / preneseni gubitak	Dobit / gubitak poslovne godine	Ukupno raspodjeljivo imateljima kapitala matice			
1	2	3	4	5	6	7	8	9	10	11	12	13	14	15	16	17	18 (3 do 6 - 7 + 8 do 17)	19	20 (18+19)	
<b>PRETHODNO RAZDOBLJE</b>																				
1.	Stanje na dan početka prethodne poslovne godine	01	16.374.743	4.691.017	6.869.907	1.003.444	864.981	0	284.130	0	0	0	0	175.251	72.664.667	19.203.297	120.401.475	0	120.401.475	
2.	Promjene računovodstvenih politika	02	0	0	0	0	0	0	0	0	0	0	0	0	0	0	0	0	0	
3.	Ispravak pogreški	03	0	0	0	0	0	0	-6.113	0	0	0	0	0	0	6.113	0	0	0	
4.	Stanje na dan početka prethodne poslovne godine (prepravljeno) (AOP 01 do 03)	04	16.374.743	4.691.017	6.869.907	1.003.444	864.981	0	278.017	0	0	0	0	175.251	72.664.667	19.209.410	120.401.475	0	120.401.475	
5.	Dobit/gubitak razdoblja	05	0	0	0	0	0	0	0	0	0	0	0	0	0	15.241.867	15.241.867	0	15.241.867	
6.	Tečajne razlike iz preračuna inozemnog poslovanja	06	0	0	0	0	0	0	0	0	0	0	0	-257.400	0	0	-257.400	0	-257.400	
7.	Promjene revalorizacijskih rezervi dugotrajne materijalne i nematerijalne imovine	07	0	0	0	0	0	0	0	0	0	0	0	0	0	0	0	0	0	
8.	Dobitak ili gubitak s osnove naknadnog vrednovanja financijske imovine prema fer vrijednosti kroz ostalu sveobuhvatnu dobit (raspoloživa za prodaju)	08	0	0	0	0	0	0	0	0	0	0	0	0	0	0	0	0	0	
9.	Dobitak ili gubitak s osnove učinkovite zaštite novčanog toka	09	0	0	0	0	0	0	0	0	0	0	0	0	0	0	0	0	0	
10.	Dobitak ili gubitak s osnove učinkovite zaštite neto ulaganja u inozemstvu	10	0	0	0	0	0	0	0	0	0	0	0	0	0	0	0	0	0	
11.	Udio u ostaloj sveobuhvatnoj dobiti/gubitku društava povezanih sudjelujućim interesom	11	0	0	0	0	0	0	0	0	0	0	0	0	0	0	0	0	0	
12.	Aktuarski dobici/gubici po planovima definiranih primanja	12	0	0	0	0	0	0	0	0	0	0	0	0	0	0	0	0	0	
13.	Ostale nevlasničke promjene kapitala	13	-335.928	318.178	0	17.750	0	0	6.113	0	0	0	0	0	-6.113	0	0	0	0	
14.	Porez na transakcije priznate direktno u kapitalu	14	0	0	0	0	0	0	0	0	0	0	0	0	0	0	0	0	0	
15.	Smanjenje temeljnog (upisanog) kapitala (osim u postupku predstečajne nagodbe i nastalog reinvestiranjem dobiti)	15	0	0	0	0	0	0	0	0	0	0	0	0	0	0	0	0	0	
16.	Smanjenje temeljnog (upisanog) kapitala u postupku predstečajne nagodbe	16	0	0	0	0	0	0	0	0	0	0	0	0	0	0	0	0	0	
17.	Smanjenje temeljnog (upisanog) kapitala nastalog reinvestiranjem dobiti	17	0	0	0	0	0	0	0	0	0	0	0	0	0	0	0	0	0	
18.	Otkup vlastitih dionica/udjela	18			0	-333.983	-333.983	0	0	0	0	0	0	0	2.156.743	0	2.156.743	0	2.156.743	
19.	Uplate članova/dioničara	19	276.510	1.609.287	0	0	0	0	0	0	0	0	0	0	0	0	1.885.797	0	1.885.797	
20.	Isplata udjela u dobiti/dividende	20	0	0	0	0	0	0	0	0	0	0	0	0	-3.582.339	0	-3.582.339	0	-3.582.339	
21.	Ostale raspodjele i isplate članovima/dioničarima	21	0	0	0	0	0	0	0	0	0	0	0	0	-427.037	0	-427.037	0	-427.037	
22.	Prijenos u pozicije rezervi po godišnjem rasporedu	22	0	0	4.717.948	0	0	0	0	0	0	0	0	0	14.491.462	-19.209.410	0	0	0	
23.	Povećanje rezervi u postupku predstečajne nagodbe	23	0	0	0	0	0	0	0	0	0	0	0	0	0	0	0	0	0	
24.	Stanje na zadnji dan izvještajnog razdoblja prethodne poslovne godine (04 do 23)	24	16.315.325	6.618.482	11.587.855	687.211	530.998	0	284.130	0	0	0	0	-82.149	85.297.383	15.241.867	135.419.106	0	135.419.106	
<b>DODATAK IZVJEŠTAJU O PROMJENAMA KAPITALA (popunjava poduzetnik obveznik primjene MSFI-a)</b>																				
I.	OSTALA SVEOBUHVAATNA DOBIT PRETHODNOG RAZDOBLJA, UMANJENO ZA POREZE (AOP 06 do 14)	25	-335.928	318.178	0	17.750	0	0	6.113	0	0	0	0	-257.400	-6.113	0	-257.400	0	-257.400	
II.	SVEOBUHVAATNA DOBIT ILI GUBITAK PRETHODNOG RAZDOBLJA (AOP 05+25)	26	-335.928	318.178	0	17.750	0	0	6.113	0	0	0	0	-257.400	-6.113	15.241.867	14.984.467	0	14.984.467	
III.	TRANSAKCIJE S VLASNICIMA PRETHODNOG RAZDOBLJA PRIZNATE DIREKTNO U KAPITALU (AOP 15 do 23)	27	276.510	1.609.287	4.717.948	-333.983	-333.983	0	0	0	0	0	0	0	12.638.829	-19.209.410	33.164	0	33.164	

IZVJEŠTAJ O PROMJENAMA KAPITALA  
u razdoblju 01.01.2024. do 30.06.2024.  
u eurima

Obveznik:  
JGL GRUPA

Opis pozicije	AOP oznaka	RASPODJELJIVO IMATELJIMA KAPITALA MATICE																	Manjinski (nekontrolirajući) interes	Ukupno kapital i rezerve
		Temeljni (upisani) kapital	Kapitalne rezerve	Zakonske rezerve	Rezerve za vlastite dionice	Vlastite dionice i udjeli (odbitna stavka)	Statutarne rezerve	Ostale rezerve	Revalorizacijske rezerve	Fer vrijednost financijske imovine kroz ostalu sveobuhvatnu dobit (raspoloživa za prodaju)	Učinkoviti dio zaštite novčanih tokova	Učinkoviti dio zaštite neto ulaganja u inozemstvo	Ostale rezerve fer vrijednosti	Tečajne razlike iz preračuna inozemnog poslovanja	Zadržana dobit / preneseni gubitak	Dobit / gubitak poslovne godine	Ukupno raspodjeljivo imateljima kapitala matice			
1	2	3	4	5	6	7	8	9	10	11	12	13	14	15	16	17	18 (3 do 6 - 7 + 8 do 17)	19	20 (18+19)	
<b>TEKUĆE RAZDOBLJE</b>																				
1.	Stanje na dan početka tekuće poslovne godine	28	16.315.325	6.618.482	11.587.855	688.771	532.558	0	278.017	0	0	0	0	-278.088	85.174.931	19.582.473	139.435.208	0	139.435.208	
2.	Promjene računovodstvenih politika	29	0	0	0	0	0	0	0	0	0	0	0	0	0	0	0	0	0	
3.	Ispravak pogreški	30	0	0	0	0	0	0	0	0	0	0	0	0	0	0	0	0	0	
4.	Stanje na dan početka tekuće poslovne godine (prepravljeno) (AOP 28 do 30)	31	16.315.325	6.618.482	11.587.855	688.771	532.558	0	278.017	0	0	0	0	-278.088	85.174.931	19.582.473	139.435.208	0	139.435.208	
5.	Dobit/gubitak razdoblja	32	0	0	0	0	0	0	0	0	0	0	0	0	0	20.101.141	20.101.141	0	20.101.141	
6.	Tečajne razlike iz preračuna inozemnog poslovanja	33	0	0	0	0	0	0	0	0	0	0	0	128.736	0	0	128.736	0	128.736	
7.	Promjene revalorizacijskih rezervi dugotrajne materijalne i nematerijalne imovine	34	0	0	0	0	0	0	0	0	0	0	0	0	0	0	0	0	0	
8.	Dobitak ili gubitak s osnove naknadnog vrednovanja financijske imovine prema fer vrijednosti kroz ostalu sveobuhvatnu dobit (raspoloživa za prodaju)	35	0	0	0	0	0	0	0	0	0	0	0	0	0	0	0	0	0	
9.	Dobitak ili gubitak s osnove učinkovite zaštite novčanog toka	36	0	0	0	0	0	0	0	0	0	0	0	0	0	0	0	0	0	
10.	Dobitak ili gubitak s osnove učinkovite zaštite neto ulaganja u inozemstvu	37	0	0	0	0	0	0	0	0	0	0	0	0	0	0	0	0	0	
11.	Udio u ostaloj sveobuhvatnoj dobiti/gubitku društava povezanih sudjelujućim interesom	38	0	0	0	0	0	0	0	0	0	0	0	0	0	0	0	0	0	
12.	Aktuarski dobici/gubici po planovima definiranih primanja	39	0	0	0	0	0	0	0	0	0	0	0	0	0	0	0	0	0	
13.	Ostale nevlasničke promjene kapitala	40	0	0	0	0	0	0	0	0	0	0	0	0	0	0	0	0	0	
14.	Porez na transakcije priznate direktno u kapitalu	41	0	0	0	0	0	0	0	0	0	0	0	0	0	0	0	0	0	
15.	Smanjenje temeljnog (upisanog) kapitala (osim u postupku predstečajne nagodbe i nastalog reinvestiranjem dobiti)	42	0	0	0	0	0	0	0	0	0	0	0	0	0	0	0	0	0	
16.	Smanjenje temeljnog (upisanog) kapitala u postupku predstečajne nagodbe	43	0	0	0	0	0	0	0	0	0	0	0	0	0	0	0	0	0	
17.	17. Smanjenje temeljnog (upisanog) kapitala nastalog reinvestiranjem dobiti	44	0	0	0	0	0	0	0	0	0	0	0	0	0	0	0	0	0	
18.	Otkup vlastitih dionica/udjela	45	0	0	0	-63.635	-63.635	0	0	0	0	0	0	0	504.332	0	504.332	0	504.332	
19.	Uplate članova/dioničara	46	274.352	1.899.993	0	0	0	0	0	0	0	0	0	0	0	0	2.174.345	0	2.174.345	
20.	Isplata udjela u dobiti/dividende	47	0	0	0	0	0	0	0	0	0	0	0	0	-4.960.232	0	-4.960.232	0	-4.960.232	
21.	Ostale raspodjele i isplate članovima/dioničarima	48	0	0	0	0	0	0	0	0	0	0	0	0	83.887	0	83.887	0	83.887	
22.	Prijenos po godišnjem rasporedu	49	0	0	0	0	0	0	0	0	0	0	0	0	19.582.473	-19.582.473	0	0	0	
23.	Povećanje rezervi u postupku predstečajne nagodbe	50	0	0	0	0	0	0	0	0	0	0	0	0	0	0	0	0	0	
24.	Stanje na zadnji dan izvještajnog razdoblja tekuće poslovne godine (AOP 31 do 50)	51	16.589.677	8.518.475	11.587.855	625.136	468.923	0	278.017	0	0	0	0	-149.352	100.385.391	20.101.141	157.467.417	0	157.467.417	
<b>DODATAK IZVJEŠTAJU O PROMJENAMA KAPITALA (popunjava poduzetnik obveznik primjene MSFI-a)</b>																				
I.	OSTALA SVEOBUHVAJNA DOBIT TEKUĆEG RAZDOBLJA, UMANJENO ZA POREZE (AOP 33 do 41)	52	0	0	0	0	0	0	0	0	0	0	0	128.736	0	0	128.736	0	128.736	
II.	SVEOBUHVAJNA DOBIT ILI GUBITAK TEKUĆEG RAZDOBLJA (AOP 32 + 52)	53	0	0	0	0	0	0	0	0	0	0	0	128.736	0	20.101.141	20.229.877	0	20.229.877	
III.	TRANSAKCIJE S VLASNICIMA TEKUĆEG RAZDOBLJA PRIZNATE DIREKTNO U KAPITALU (AOP 42 do 50)	54	274.352	1.899.993	0	-63.635	-63.635	0	0	0	0	0	0	0	15.210.460	-19.582.473	-2.197.668	0	-2.197.668	

# BILJEŠKE UZ FINANCIJSKE IZVJEŠTAJE - PFI

## (koji se sastavljaju za polugodišnja razdoblja)

NAZIV IZDAVATELJA:	JGL D.D.
OIB:	20950636972
IZVJEŠTAJNO RAZDOBLJE:	01.01.-30.06.2024.

Bilješke uz financijske izvještaje za polugodišnja razdoblja uključuju:

- a. objašnjenje poslovnih događaja koji su značajni za razumijevanje promjena u izvještaju o financijskog položaju i poslovnim rezultatima za izvještajno polugodišnje razdoblje izdavatelja u odnosu na zadnju poslovnu godinu, odnosno objavljuju se informacije vezane uz te događaje i ažuriraju odgovarajuće informacije objavljene u posljednjem godišnjem financijskom izvještaju (točke od 15. do 15C MRS 34 - Financijsko izvještavanje za razdoblja tijekom godine),  
*Sva objašnjenja su dana u polugodišnjem izvještaju posloводства.*
- b. informacije gdje je omogućen pristup posljednjim godišnjim financijskim izvještajima, radi razumijevanja informacija objavljenih u bilješkama uz financijske izvještaje sastavljene za izvještajno polugodišnje razdoblje,  
*Posljednji godišnji izvještaji su dostupni na stranica ZSE te na <https://www.jgl.hr/o-jgl-u/financijski-izvjestaji>.*
- c. izjava da se iste računovodstvene politike primjenjuju prilikom sastavljanja financijskih izvještaja za izvještajno polugodišnje razdoblje kao i u posljednjim godišnjim financijskim izvještajima ili, ako su te računovodstvene politike mijenjale, opis prirode i učinka promjene (točka 16.A (a) MRS 34- Financijsko izvještavanje za razdoblja tijekom godine),  
*Za izradu ovih polugodišnjih izvještaja primjenjuju se iste računovodstvene politike kao i za godišnje financijske izvještaje za 2023. godinu.*
- d. objašnjenje poslovnih rezultata u slučaju da izdavatelj obavlja djelatnost sezonske prirode (točke 37. i 38. MRS 34- Financijsko izvještavanje za razdoblja tijekom godine).  
*Grupa ne obavlja djelatnost sezonske prirode.*
- e. ostale objave koje propisuje MRS 34- Financijsko izvještavanje za razdoblja tijekom godine te
- f. u bilješkama uz financijske izvještaje za polugodišnja razdoblja, osim gore navedenih informacija, objavljuju se i sljedeće informacije:
  1. naziv, sjedište poduzetnika (adresa), pravni oblik poduzetnika, državu osnivanja, matični broj subjekta, osobni identifikacijski broj te, ako je primjenjivo, da je poduzetnik u likvidaciji, stečaju, skraćenom postupku prestanka ili izvanrednoj upravi  
*JGL d.d., Rijeka, Svilno 20. , država osnivanja Hrvatska, ostali podaci nalaze u sheetu Opći podaci te u Polugodišnjem izvještaju posloводства.*
  2. usvojene računovodstvene politike (samo naznaku je li došlo do promjene u odnosu na prethodno razdoblje).  
*Nije bilo promjena računovodstvenih politika u toku 2024. godine.*
  3. ukupan iznos svih financijskih obveza, jamstava ili nepredviđenih izdataka koji nisu uključeni u bilancu, te naznaku prirode i oblika eventualno uspostavljenog stvarnog osiguranja koje je dano; sve obveze koje se odnose na mirovine poduzetnika unutar grupe ili društva povezana sudjelujućim interesom objavljuju se odvojeno.  
*Podaci su objavljeni u Polugodišnjem izvještaju posloводства.*
  4. iznos i prirodu pojedinih stavki prihoda ili rashoda izuzetne veličine ili pojave  
*Pojedine stavke prihoda izuzetne veličine pojašnjenje su u Polugodišnjem izvještaju posloводства. Stavke izuzetne veličine rashoda su Izravni troškovi sirovina i materijala koji iznose 23.151.193 EUR ili 22% ukupnih rashoda, troškovi nabavne vrijednosti prodane robe*

- koji iznose 23.467.589 EUR ili 22% te troškovi osoblja koji iznose 18.409.665 ili 17%.*
5. iznose koje poduzetnik duguje i koji dospijevaju nakon više od pet godina, kao i ukupna dugovanja poduzetnika pokrivena vrijednim osiguranjem koje je dao poduzetnik, uz naznaku vrste i oblika osiguranja  
*Od ukupnih dugoročnih obveza u iznosu od 68.201.723 EUR na obveze s rokom dužim od 5 godina otpada 27.416.799 EUR i to najmova 504.925 EUR, kredita 26.144.804 EUR te odgođene porezne obveze u iznosu od 767.071 EUR.*
  6. prosječan broj zaposlenih tijekom tekućeg razdoblja.  
*Proječan broj zaposlenih u grupi u periodu je 1310.*
  7. ako je poduzetnik u poslovnoj godini sukladno propisima kapitalizirao trošak plaća djelomično ili u cijelosti, informaciju o iznosu ukupnog troška zaposlenih tijekom godine raščlanjenom na iznos koji je direktno teretio troškove razdoblja i iznos koji je kapitaliziran u vrijednost imovine tijekom razdoblja, na način da se za svaki dio posebno iskaže ukupni iznos neto plaća te iznos poreza, doprinosa iz plaća i doprinosa na plaće.  
*U RDG-u su iskazani troškovi plaća umanjeni za kapitalizirane iznose i to neto plaća u iznosu od 134.506 EUR, porezi i doprinosi iz plaće u iznosu od 56.973 EUR i doprinosi na plaću u iznosu od 25.669 EUR.*
  8. ako su u bilanci priznata rezerviranja za odgođeni porez, stanja odgođenog poreza na kraju poslovne godine i kretanja tih stanja tijekom poslovne godine  
*U promatranom periodu odgođena porezna imovina povećala se za 552.309 EUR dok se odgođena porezna obveza povećala za 642.915 EUR.*
  9. naziv i sjedište svakog poduzetnika u kojem poduzetnik, bilo sam ili preko osobe koja djeluje u svoje ime ali za račun poduzetnika, drži sudjelujući udjel u kapitalu, iskazujući iznos kapitala koji se drži, iznos ukupnog kapitala i rezervi, i dobit ili gubitak posljednje poslovne godine predmetnog poduzetnika, a za koje su usvojeni godišnji financijski izvještaji; informacije u pogledu kapitala i rezervi i dobiti ili gubitka mogu se izostaviti u slučaju kada predmetni poduzetnik ne objavljuje svoju bilancu i nije pod kontrolom drugog poduzetnika  
*U Izvještaju posloводства su navedene sve članice Grupe JGL, te opisana njihova vlasnička struktura.*
  10. broj i nominalnu vrijednost, ili ako ne postoji nominalna vrijednost, knjigovodstvenu vrijednost dionica ili udjela upisanih tijekom poslovne godine u okviru odobrenog kapitala.  
*JGL d.d. povećao je temeljni kapital za 21.104 komada novih dionica po nominalnoj vrijednosti 13,00 EUR dana 25. travnja 2024.*
  11. postojanje bilo kakvih potvrda o sudjelovanju, konvertibilnih zadužnica, jamstava, opcija ili sličnih vrijednosnica ili prava, s naznakom njihovog broja i prava koja daju.  
*Nije bilo takvih sudjelovanja ni transakcija.*
  12. naziv, sjedište te pravni oblik svakog poduzetnika u kojemu poduzetnik ima neograničenu odgovornost. JGL d.d. ima neograničenu odgovornost u svakom društvu Grupe.
  13. naziv i sjedište poduzetnika koji sastavlja polugodišnji konsolidirani financijski izvještaj najveće grupe poduzetnika u kojoj poduzetnik sudjeluje kao kontrolirani član grupe.  
*JGL d.d. je matica grupe i nije kontrolirani član neke Grupe.*
  14. naziv i sjedište poduzetnika koji sastavlja polugodišnji konsolidirani financijski izvještaj najmanje grupe poduzetnika u kojoj poduzetnik sudjeluje kao kontrolirani član i koji je također uključen u grupu poduzetnika iz točke 13.  
*JGL d.d. je jedini koji sastavlja polugodišnji konsolidirani izvještaj.*
  15. mjesto na kojem je moguće dobiti primjerke polugodišnjih konsolidiranih financijskih izvještaja iz točaka 13. i 14., pod uvjetom da su dostupni.  
*Nije primjenjivo.*
  16. prirodu i poslovnu svrhu aranžmana poduzetnika koji nisu uključeni u bilancu i financijski utjecaj tih aranžmana na poduzetnika, pod uvjetom da su rizici ili koristi koji proizlaze iz takvih aranžmana materijalni i u mjeri u kojoj je objavljivanje takvih rizika ili koristi nužno za procjenu financijskog stanja poduzetnika.  
*Nije primjenjivo.*
  17. prirodu i financijski učinak značajnih događaja koji su nastupili nakon datuma bilance i nisu odraženi u računu dobiti i gubitka ili bilanci.  
*Nakon datuma bilance uplaćen je temeljni kapital u novo ovisno društvo JADRAN Kazakhstan LLP dok je ZU "Goranske ljekarne" pravno pripojena ZU "Ljekarna Pablo". Financijski učinci nisu značajni.*

# Financijski izvještaji JGL d.d.

78	Bilanca
82	Račun dobiti i gubitka
86	Izvještaj o novčanom tijeku - direktna metoda
88	Izvještaj o promjenama kapitala
90	Bilješke uz financijske izvještaje - PFI

**BILANCA**  
Stanje na dan 30.06.2024  
u eurima

Obveznik:  
JGL d.d.

Naziv pozicije 1	AOP oznaka 2	Zadnji dan prethodne poslovne godine 3	Na izvještajni datum tekućeg razdoblja 4
<b>AKTIVA</b>			
<b>A POTRAŽIVANJA ZA UPISANI A NEUPLAĆENI KAPITAL</b>	<b>001</b>	<b>0</b>	<b>0</b>
<b>B DUGOTRAJNA IMOVINA (AOP 003+010+020+031+036)</b>	<b>002</b>	<b>149.292.414</b>	<b>148.350.886</b>
I. NEMATERIJALNA IMOVINA (AOP 004 do 009)	003	17.017.769	18.114.334
1. Izdaci za razvoj	004	3.077.481	2.920.432
2. Koncesije, patenti, licencije, robne i uslužne marke, softver i ostala prava	005	3.824.410	3.695.926
3. Goodwill	006	0	0
4. Predujmovi za nabavu nematerijalne imovine	007	0	0
5. Nematerijalna imovina u pripremi	008	7.973.226	9.425.509
6. Ostala nematerijalna imovina	009	2.142.652	2.072.467
II. MATERIJALNA IMOVINA (AOP 011 do 019)	010	110.791.778	108.592.435
1. Zemljište	011	5.820.536	5.820.536
2. Građevinski objekti	012	47.870.746	47.264.273
3. Postrojenja i oprema	013	49.926.791	48.156.589
4. Alati, pogonski inventar i transportna imovina	014	3.224.996	3.222.146
5. Biološka imovina	015	0	0
6. Predujmovi za materijalnu imovinu	016	0	0
7. Materijalna imovina u pripremi	017	1.445.695	1.624.279
8. Ostala materijalna imovina	018	165.272	166.870
9. Ulaganje u nekretnine	019	2.337.742	2.337.742
III. DUGOTRAJNA FINANCIJSKA IMOVINA (AOP 021 do 030)	020	18.655.630	18.816.880
1. Ulaganja u udjele (dionice) poduzetnika unutar grupe	021	18.492.172	18.653.422
2. Ulaganja u ostale vrijednosne papire poduzetnika unutar grupe	022	0	0
3. Dani zajmovi, depoziti i slično poduzetnicima unutar grupe	023	0	0
4. Ulaganja u udjele (dionice) društava povezanih sudjelujućim interesom	024	6.503	6.503
5. Ulaganja u ostale vrijednosne papire društava povezanih sudjelujućim interesom	025	0	0
6. Dani zajmovi, depoziti i slično društvima povezanim sudjelujućim interesom	026	0	0
7. Ulaganja u vrijednosne papire	027	156.955	156.955
8. Dani zajmovi, depoziti i slično	028	0	0
9. Ostala ulaganja koja se obračunavaju metodom udjela	029	0	0
10. Ostala dugotrajna financijska imovina	030	0	0
IV. POTRAŽIVANJA (AOP 032 do 035)	031	0	0
1. Potraživanja od poduzetnika unutar grupe	032	0	0

**BILANCA**  
**Stanje na dan 30.06.2024**  
u eurima

Obveznik:  
**JGL d.d.**

Naziv pozicije <b>1</b>	AOP oznaka <b>2</b>	Zadnji dan prethodne poslovne godine <b>3</b>	Na izvještajni datum tekućeg razdoblja <b>4</b>
2. Potraživanja od društava povezanih sudjelujućim interesom	033	0	0
3. Potraživanja od kupaca	034	0	0
4. Ostala potraživanja	035	0	0
V. ODGOĐENA POREZNA IMOVINA	036	2.827.237	2.827.237
<b>C KRATKOTRAJNA IMOVINA (AOP 038+046+053+063)</b>	<b>037</b>	<b>100.232.840</b>	<b>113.938.936</b>
I. ZALIHE (AOP 039 do 045)	038	40.659.521	47.660.653
1. Sirovine i materijal	039	18.373.091	24.694.101
2. Proizvodnja u tijeku	040	776	309.538
3. Gotovi proizvodi	041	16.275.765	14.465.683
4. Trgovačka roba	042	6.009.889	8.191.331
5. Predujmovi za zalihe	043	0	0
6. Dugotrajna imovina namijenjena prodaji	044	0	0
7. Biološka imovina	045	0	0
II. POTRAŽIVANJA (AOP 047 do 052)	046	40.058.045	37.914.934
1. Potraživanja od poduzetnika unutar grupe	047	21.388.021	13.635.479
2. Potraživanja od društava povezanih sudjelujućim interesom	048	0	0
3. Potraživanja od kupaca	049	16.749.203	22.677.621
4. Potraživanja od zaposlenika i članova poduzetnika	050	16.405	106.522
5. Potraživanja od države i drugih institucija	051	1.164.230	921.672
6. Ostala potraživanja	052	740.186	573.640
III. KRATKOTRAJNA FINANCIJSKA IMOVINA (AOP 054 do 062)	053	2.967.905	2.930.839
1. Ulaganja u udjele (dionice) poduzetnika unutar grupe	054	0	0
2. Ulaganja u ostale vrijednosne papire poduzetnika unutar grupe	055	0	0
3. Dani zajmovi, depoziti i slično poduzetnicima unutar grupe	056	18.100	18.683
4. Ulaganja u udjele (dionice) društava povezanih sudjelujućim interesom	057	0	0
5. Ulaganja u ostale vrijednosne papire društava povezanih sudjelujućim interesom	058	0	0
6. Dani zajmovi, depoziti i slično društvima povezanim sudjelujućim interesom	059	0	0
7. Ulaganja u vrijednosne papire	060	0	0
8. Dani zajmovi, depoziti i slično	061	30.000	21.800
9. Ostala financijska imovina	062	2.919.805	2.890.356
IV. NOVAC U BANC I BLAGAJNI	063	16.547.369	25.432.510
<b>D PLAĆENI TROŠKOVI BUDUĆEG RAZDOBLJA I OBRAČUNATI PRIHODI</b>	<b>064</b>	<b>821.074</b>	<b>624.350</b>
<b>E UKUPNO AKTIVA (AOP 001+002+037+064)</b>	<b>065</b>	<b>250.346.328</b>	<b>262.914.172</b>
<b>F IZVANBILANČNI ZAPISI</b>	<b>066</b>	<b>18.603.628</b>	<b>22.699.292</b>

**BILANCA**  
Stanje na dan 30.06.2024  
u eurima

Obveznik:  
JGL d.d.

Naziv pozicije 1	AOP oznaka 2	Zadnji dan prethodne poslovne godine 3	Na izvještajni datum tekućeg razdoblja 4
<b>PASIVA</b>			
<b>A KAPITAL I REZERVE</b> (AOP 068 do 070+076+077+083+086+089)	<b>067</b>	<b>136.904.225</b>	<b>144.985.027</b>
I. TEMELJNI (UPISANI) KAPITAL	068	16.315.325	16.589.677
II. KAPITALNE REZERVE	069	6.618.482	8.518.476
III. REZERVE IZ DOBITI (AOP 071+072-073+074+075)	070	12.022.085	12.022.086
1. Zakonske rezerve	071	11.587.855	11.587.855
2. Rezerve za vlastite dionice	072	688.771	625.137
3. Vlastite dionice i udjeli (odbitna stavka)	073	-532.558	-468.923
4. Statutarne rezerve	074	0	0
5. Ostale rezerve	075	278.017	278.017
IV. REVALORIZACIJSKE REZERVE	076	0	0
V. REZERVE FER VRIJEDNOSTI I OSTALO (AOP 078 do 082)	077	0	0
1. Fer vrijednost financijske imovine kroz ostalu sveobuhvatnu dobit (odnosno raspoložive za prodaju)	078	0	0
2. Učinkoviti dio zaštite novčanih tokova	079	0	0
3. Učinkoviti dio zaštite neto ulaganja u inozemstvu	080	0	0
4. Ostale rezerve fer vrijednosti	081	0	0
5. Tečajne razlike iz preračuna inozemnog poslovanja (konsolidacija)	082	0	0
VI. ZADRŽANA DOBIT ILI PRENESENI GUBITAK (AOP 084-085)	083	88.863.597	97.492.433
1. Zadržana dobit	084	88.863.597	97.492.433
2. Preneseni gubitak	085	0	0
VII. DOBIT ILI GUBITAK POSLOVNE GODINE (AOP 087-088)	086	13.084.736	10.362.355
1. Dobit poslovne godine	087	13.084.736	10.362.355
2. Gubitak poslovne godine	088	0	0
VIII. MANJINSKI (NEKONTROLIRAJUĆI) INTERES	089	0	0
<b>B REZERVIRANJA (AOP 091 do 096)</b>	<b>090</b>	<b>472.073</b>	<b>472.073</b>
1. Rezerviranja za mirovine, otpremnine i slične obveze	091	373.865	373.865
2. Rezerviranja za porezne obveze	092	0	0
3. Rezerviranja za započete sudske sporove	093	98.208	98.208
4. Rezerviranja za troškove obnavljanja prirodnih bogatstava	094	0	0
5. Rezerviranja za troškove u jamstvenim rokovima	095	0	0
6. Druga rezerviranja	096	0	0



**BILANCA**  
**Stanje na dan 30.06.2024**  
u eurima

Obveznik:  
**JGL d.d.**

Naziv pozicije	AOP oznaka	Zadnji dan prethodne poslovne godine	Na izvještajni datum tekućeg razdoblja
1	2	3	4
<b>C DUGOROČNE OBVEZE (AOP 098 do 108)</b>	<b>097</b>	<b>61.971.467</b>	<b>62.210.760</b>
1. Obveze prema poduzetnicima unutar grupe	098	0	0
2. Obveze za zajmove, depozite i slično poduzetnika unutar grupe	099	0	0
3. Obveze prema društvima povezanim sudjelujućim interesom	100	0	0
4. Obveze za zajmove, depozite i slično društava povezanih sudjelujućim interesom	101	0	0
5. Obveze za zajmove, depozite i slično	102	0	0
6. Obveze prema bankama i drugim financijskim institucijama	103	61.971.242	62.210.535
7. Obveze za predujmove	104	0	0
8. Obveze prema dobavljačima	105	225	225
9. Obveze po vrijednosnim papirima	106	0	0
10. Ostale dugoročne obveze	107	0	0
11. Odgođena porezna obveza	108	0	0
<b>D KRATKOROČNE OBVEZE (AOP 110 do 123)</b>	<b>109</b>	<b>48.898.458</b>	<b>53.302.116</b>
1. Obveze prema poduzetnicima unutar grupe	110	516.236	647.295
2. Obveze za zajmove, depozite i slično poduzetnika unutar grupe	111	0	0
3. Obveze prema društvima povezanim sudjelujućim interesom	112	0	0
4. Obveze za zajmove, depozite i slično društava povezanih sudjelujućim interesom	113	0	0
5. Obveze za zajmove, depozite i slično	114	0	0
6. Obveze prema bankama i drugim financijskim institucijama	115	6.640.374	4.470.198
7. Obveze za predujmove	116	101.884	0
8. Obveze prema dobavljačima	117	18.107.652	29.112.616
9. Obveze po vrijednosnim papirima	118	16.941.677	16.965.098
10. Obveze prema zaposlenicima	119	3.146.274	1.170.362
11. Obveze za poreze, doprinose i sličana davanja	120	2.678.904	657.073
12. Obveze s osnove udjela u rezultatu	121	62.112	137.540
13. Obveze po osnovi dugotrajne imovine namijenjene prodaji	122	0	0
14. Ostale kratkoročne obveze	123	703.345	141.934
<b>E ODGOĐENO PLAĆANJE TROŠKOVA I PRIHOD BUDUĆEGA RAZDOBLJA</b>	<b>124</b>	<b>2.100.105</b>	<b>1.944.196</b>
<b>F UKUPNO – PASIVA (AOP 067+090+097+109+124)</b>	<b>125</b>	<b>250.346.328</b>	<b>262.914.172</b>
<b>G IZVANBILANČNI ZAPISI</b>	<b>126</b>	<b>18.603.628</b>	<b>22.699.292</b>

**RAČUN DOBITI I GUBITKA**  
u razdoblju 01.01.2024. do 30.06.2024.  
u eurima

Obveznik:  
JGL d.d.

Naziv pozicije 1	AOP oznaka 2	Isto razdoblje prethodne godine 3	Tekuće razdoblje 4
<b>I. POSLOVNI PRIHODI (AOP 002 do 006)</b>	<b>001</b>	<b>66.744.359</b>	<b>77.365.716</b>
1. Prihodi od prodaje s poduzetnicima unutar grupe	002	23.228.194	23.930.539
2. Prihodi od prodaje (izvan grupe)	003	43.131.941	52.804.129
3. Prihodi na temelju upotrebe vlastitih proizvoda, robe i usluga	004	0	0
4. Ostali poslovni prihodi s poduzetnicima unutar grupe	005	9.500	129.065
5. Ostali poslovni prihodi (izvan grupe)	006	374.724	501.983
<b>II. POSLOVNI RASHODI (AOP 08+009+013+017+018+019+022+029)</b>	<b>007</b>	<b>48.986.274</b>	<b>68.103.272</b>
1. Promjene vrijednosti zaliha proizvodnje u tijeku i gotovih proizvoda	008	-5.804.991	760.195
2. Materijalni troškovi (AOP 010 do 012)	009	35.685.631	41.265.790
a) Troškovi sirovina i materijala	010	22.012.790	22.730.061
b) Troškovi prodane robe	011	6.895.061	8.695.488
c) Ostali vanjski troškovi	012	6.777.780	9.840.241
3. Troškovi osoblja (AOP 014 do 016)	013	8.887.065	11.377.222
a) Neto plaće i nadnice	014	5.526.964	7.015.657
b) Troškovi poreza i doprinosa iz plaća	015	2.220.813	2.917.928
c) Doprinosi na plaće	016	1.139.288	1.443.637
4. Amortizacija	017	4.002.628	4.765.600
5. Ostali troškovi	018	2.373.292	6.401.881
6. Vrijednosna usklađenja (AOP 020+021)	019	1.200.000	207.734
a) dugotrajne imovine osim financijske imovine	020	1.200.000	0
b) kratkotrajne imovine osim financijske imovine	021	0	207.734
7. Rezerviranja (AOP 023 do 028)	022	1.590.321	1.842.277
a) Rezerviranja za mirovine, otpremnine i slične obveze	023	1.590.321	1.842.277
b) Rezerviranja za porezne obveze	024	0	0
c) Rezerviranja za započete sudske sporove	025	0	0
d) Rezerviranja za troškove obnavljanja prirodnih bogatstava	026	0	0
e) Rezerviranja za troškove u jamstvenim rokovima	027	0	0
f) Druga rezerviranja	028	0	0
8. Ostali poslovni rashodi	029	1.052.328	1.482.573
<b>III. FINANCIJSKI PRIHODI (AOP 031 do 040)</b>	<b>030</b>	<b>568.791</b>	<b>2.134.464</b>
1. Prihodi od ulaganja u udjele (dionice) poduzetnika unutar grupe	031	0	900.000
2. Prihodi od ulaganja u udjele (dionice) društava povezanih sudjelujućim interesima	032	0	0

**RAČUN DOBITI I GUBITKA**  
u razdoblju 01.01.2024. do 30.06.2024.  
u eurima

Obveznik:  
JGL d.d.

Naziv pozicije 1	AOP oznaka 2	Isto razdoblje prethodne godine 3	Tekuće razdoblje 4
3. Prihodi od ostalih dugotrajnih financijskih ulaganja i zajmova poduzetnicima unutar grupe	033	0	0
4. Ostali prihodi s osnove kamata iz odnosa s poduzetnicima unutar grupe	034	0	0
5. Tečajne razlike i ostali financijski prihodi iz odnosa s poduzetnicima unutar grupe	035	339.295	266.806
6. Prihodi od ostalih dugotrajnih financijskih ulaganja i zajmova	036	0	0
7. Ostali prihodi s osnove kamata	037	40.050	411.886
8. Tečajne razlike i ostali financijski prihodi	038	139.838	546.467
9. Nerealizirani dobici (prihodi) od financijske imovine	039	41.301	0
10. Ostali financijski prihodi	040	8.307	9.305
<b>IV. FINANCIJSKI RASHODI (AOP 042 do 048)</b>	<b>041</b>	<b>4.921.560</b>	<b>1.034.553</b>
1. Rashodi s osnove kamata i slični rashodi s poduzetnicima unutar grupe	042	0	0
2. Tečajne razlike i drugi rashodi s poduzetnicima unutar grupe	043	4.012.398	26.876
3. Rashodi s osnove kamata i slični rashodi	044	653.235	698.416
4. Tečajne razlike i drugi rashodi	045	255.927	279.813
5. Nerealizirani gubici (rashodi) od financijske imovine	046	0	29.448
6. Vrijednosna usklađenja financijske imovine (neto)	047	0	0
7. Ostali financijski rashodi	048	0	0
<b>V. UDIO U DOBITI OD DRUŠTAVA POVEZANIH SUDJELUJUĆIM INTERESOM</b>	<b>049</b>	<b>0</b>	<b>0</b>
<b>VI. UDIO U DOBITI OD ZAJEDNIČKIH POTHVATA</b>	<b>050</b>	<b>0</b>	<b>0</b>
<b>VII. UDIO U GUBITKU OD DRUŠTAVA POVEZANIH SUDJELUJUĆIM INTERESOM"</b>	<b>051</b>	<b>0</b>	<b>0</b>
<b>VIII. UDIO U GUBITKU OD ZAJEDNIČKIH POTHVATA</b>	<b>052</b>	<b>0</b>	<b>0</b>
<b>IX. UKUPNI PRIHODI (AOP 001+030+049 +050)</b>	<b>053</b>	<b>67.313.150</b>	<b>79.500.180</b>
<b>X. UKUPNI RASHODI (AOP 007+041+051 + 052)</b>	<b>054</b>	<b>53.907.834</b>	<b>69.137.825</b>
<b>XI. DOBIT ILI GUBITAK PRIJE OPOREZIVANJA (AOP 053-054)</b>	<b>055</b>	<b>13.405.316</b>	<b>10.362.355</b>
1. Dobit prije oporezivanja (AOP 053-054)	056	13.405.316	10.362.355
2. Gubitak prije oporezivanja (AOP 054-053)	057	0	0
<b>XII. POREZ NA DOBIT</b>	<b>058</b>	<b>0</b>	<b>0</b>
<b>XIII. DOBIT ILI GUBITAK RAZDOBLJA (AOP 055-059)</b>	<b>059</b>	<b>13.405.316</b>	<b>10.362.355</b>
1. Dobit razdoblja (AOP 055-059)	060	13.405.316	10.362.355
2. Gubitak razdoblja (AOP 059-055)	061	0	0

RAČUN DOBITI I GUBITKA  
u razdoblju 01.01.2024. do 30.06.2024.  
u eurima

Obveznik:  
JGL d.d.

Naziv pozicije	AOP oznaka	Isto razdoblje prethodne godine	Tekuće razdoblje
1	2	3	4
<b>PREKINUTO POSLOVANJE (popunjava poduzetnik obveznika MSFI-a samo ako ima prekinuto poslovanje)</b>			
<b>XIV. DOBIT ILI GUBITAK PREKINUTOG POSLOVANJA PRIJE OPOREZIVANJA (AOP 063-064)</b>	<b>062</b>	<b>0</b>	<b>0</b>
1. Dobit prekinutog poslovanja prije oporezivanja	063	0	0
2. Gubitak prekinutog poslovanja prije oporezivanja	064	0	0
<b>XV. POREZ NA DOBIT PREKINUTOG POSLOVANJA</b>	<b>065</b>	<b>0</b>	<b>0</b>
1. Dobit prekinutog poslovanja za razdoblje (AOP 062-065)	066	0	0
2. Gubitak prekinutog poslovanja za razdoblje (AOP 065-062)	067	0	0
<b>UKUPNO POSLOVANJE (popunjava samo poduzetnik obveznik MSFI-a koji ima prekinuto poslovanje)</b>			
<b>XVI. DOBIT ILI GUBITAK PRIJE OPOREZIVANJA (AOP 055+062)</b>	<b>068</b>	<b>0</b>	<b>0</b>
1. Dobit prije oporezivanja (AOP 068)	069	0	0
2. Gubitak prije oporezivanja (AOP 068)	070	0	0
<b>XVII. POREZ NA DOBIT (AOP 058+065)</b>	<b>071</b>	<b>0</b>	<b>0</b>
<b>XVIII. DOBIT ILI GUBITAK RAZDOBLJA (AOP 068-071)</b>	<b>072</b>	<b>0</b>	<b>0</b>
1. Dobit razdoblja (AOP 068-071)	073	0	0
2. Gubitak razdoblja (AOP 071-068)	074	0	0
<b>DODATAK RDG-u (popunjava poduzetnik koji sastavlja konsolidirani godišnji financijski izvještaj)</b>			
<b>XIX. DOBIT ILI GUBITAK RAZDOBLJA (AOP 076+077)</b>	<b>075</b>	<b>0</b>	<b>0</b>
1. Pripisana imateljima kapitala matice	076	0	0
2. Pripisana manjinskom (nekontrolirajućem) interesu	077	0	0
<b>IZVJEŠTAJ O OSTALOJ SVEOBUHVAATNOJ DOBITI (popunjava poduzetnik obveznik primjene MSFI-a)</b>			
<b>I. DOBIT ILI GUBITAK RAZDOBLJA</b>	<b>078</b>	<b>13.405.316</b>	<b>10.362.354</b>
<b>II. OSTALA SVEOBUHVAATNA DOBIT/GUBITAK PRIJE POREZA (AOP 80 + 87)</b>	<b>079</b>	<b>0</b>	<b>0</b>
<b>III. Stavke koje neće biti reklasificirane u dobit ili gubitak (AOP 081 do 085)</b>	<b>080</b>	<b>0</b>	<b>0</b>
1. Promjene revalorizacijskih rezervi dugotrajne materijalne i nematerijalne imovine	081	0	0
2. Dobitak ili gubitak s osnove naknadnog vrednovanja vlasničkih vrijednosnih papira po fer vrijednosti kroz ostalu sveobuhvatnu dobit	082	0	0

**RAČUN DOBITI I GUBITKA**  
u razdoblju 01.01.2024. do 30.06.2024.  
u eurima

Obveznik:  
JGL d.d.

Naziv pozicije 1	AOP oznaka 2	Isto razdoblje prethodne godine 3	Tekuće razdoblje 4
3. Promjene fer vrijednosti financijske obveze po fer vrijednosti kroz račun dobiti i gubitka koja se može pripisati promjenama kreditnog rizika obveze	083	0	0
4. Aktuarski dobici/gubici po planovima definiranih primanja	084	0	0
5. Ostale stavke koje neće biti reklasificirane	085	0	0
6. Porez na dobit koji se odnosi na stavke koje neće biti reklasificirane	086	0	0
<b>IV. Stavke koje je moguće reklasificirati u dobit ili gubitak (AOP 088 do 095)</b>	<b>087</b>	<b>0</b>	<b>0</b>
1. Tečajne razlike iz preračuna inozemnog poslovanja	088	0	0
2. Dobitak ili gubitak s osnove naknadnog vrednovanja dužničkih vrijednosnih papira po fer vrijednosti kroz ostalu sveobuhvatnu dobit	089	0	0
4. Dobit ili gubitak s osnove učinkovite zaštite novčanih tokova	090	0	0
5. Dobit ili gubitak s osnove učinkovite zaštite neto ulaganja u inozemstvu	091	0	0
6. Udio u ostaloj sveobuhvatnoj dobiti/gubitku društava povezanih sudjelujućim interesom	092	0	0
6. Promjene fer vrijednosti vremenske vrijednosti opcije	093	0	0
7. Promjene fer vrijednosti terminskih elemenata terminskih ugovora	094	0	0
8. Ostale stavke koje je moguće reklasificirati u dobit ili gubitak	095	0	0
9. Porez na dobit koji se odnosi na stavke koje je moguće reklasificirati u dobit ili gubitak	096	0	0
<b>V. NETO OSTALA SVEOBUH VATNA DOBIT ILI GUBITAK (AOP 080+087 - 086 - 096)</b>	<b>097</b>	<b>0</b>	<b>0</b>
<b>VI. SVEOBUH VATNA DOBIT ILI GUBITAK RAZDOBLJA (AOP 078+097)</b>	<b>098</b>	<b>13.405.316</b>	<b>10.362.354</b>
<b>DODATAK Izvještaju o ostaloj sveobuhvatnoj dobiti (popunjava poduzetnik koji sastavlja konsolidirani izvještaj)</b>			
<b>VI. SVEOBUH VATNA DOBIT ILI GUBITAK RAZDOBLJA (AOP 100+101)</b>	<b>099</b>	<b>0</b>	<b>0</b>
1. Pripisana imateljima kapitala matice	100	0	0
2. Pripisana manjinskom (nekontrolirajućem) interesu	101	0	0

IZVJEŠTAJ O NOVČANOM TIJEKU - DIREKTNNA METODA  
u razdoblju 01.01.2024. do 30.06.2024.  
u eurima

Obveznik:  
JGL d.d.

Naziv pozicije 1	AOP oznaka 2	Isto razdoblje prethodne godine 3	Tekuće razdoblje 4
<b>Novčani tokovi od poslovnih aktivnosti</b>			
1. Novčani primici od kupaca	001	64.638.962	80.334.501
2. Novčani primici od tantijema, naknada, provizija i sl.	002	0	0
3. Novčani primici od osiguranja za naknadu šteta	003	148.927	282.878
4. Novčani primici s osnove povrata poreza	004	1.920.721	1.668.765
5. Ostali novčani primici od poslovnih aktivnosti	005	46.575	251.130
<b>I. Ukupno novčani primici od poslovnih aktivnosti (AOP 001 do 005)</b>	<b>006</b>	<b>66.755.185</b>	<b>82.537.274</b>
1. Novčani izdaci dobavljačima	007	-45.896.897	-49.219.682
2. Novčani izdaci za zaposlene	008	-7.486.689	-9.528.852
3. Novčani izdaci za osiguranje za naknade šteta	009	-156.573	-314.815
4. Novčani izdaci za kamate	010	-578.223	-743.983
5. Plaćeni porez na dobit	011	-22.139	-6.389
6. Ostali novčani izdaci od poslovnih aktivnosti	012	-6.689.780	-7.427.982
<b>II. Ukupno novčani izdaci od poslovnih aktivnosti (AOP 007 do 012)</b>	<b>013</b>	<b>-60.830.301</b>	<b>-67.241.703</b>
<b>A NETO NOVČANI TOKOVI OD POSLOVNIH AKTIVNOSTI (AOP 006 + 013)</b>	<b>014</b>	<b>5.924.884</b>	<b>15.295.571</b>
<b>Novčani tokovi od investicijskih aktivnosti</b>			
1. Novčani primici od prodaje dugotrajne materijalne i nematerijalne imovine	015	101.218	167.795
2. Novčani primici od prodaje financijskih instrumenata	016	0	0
3. Novčani primici od kamata	017	51.491	350.970
4. Novčani primici od dividendi	018	0	880.000
5. Novčani primici s osnove povrata danih zajmova i štednih uloga	019	174.616	8.200
6. Ostali novčani primici od investicijskih aktivnosti	020	8.307	9.305
<b>III. Ukupno novčani primici od investicijskih aktivnosti (AOP 015 do 020)</b>	<b>021</b>	<b>335.632</b>	<b>1.416.270</b>
1. Novčani izdaci za kupnju dugotrajne materijalne i nematerijalne imovine	022	-9.281.093	-2.959.087
2. Novčani izdaci za stjecanje financijskih instrumenata	023	0	0
3. Novčani izdaci s osnove danih zajmova i štednih uloga	024	-2.000	0
4. Stjecanje ovisnog društva, umanjeno za stečeni novac	025	0	0
5. Ostali novčani izdaci od investicijskih aktivnosti	026	0	0
<b>IV. Ukupno novčani izdaci od investicijskih aktivnosti (AOP 022 do 026)</b>	<b>027</b>	<b>-9.283.093</b>	<b>-2.959.087</b>
<b>B NETO NOVČANI TOKOVI OD INVESTICIJSKIH AKTIVNOSTI (AOP 021 + 027)</b>	<b>028</b>	<b>-8.947.461</b>	<b>-1.542.817</b>

IZVJEŠTAJ O NOVČANOM TIJEKU - DIREKTNIA METODA  
u razdoblju 01.01.2024. do 30.06.2024.  
u eurima

Obveznik:  
JGL d.d.

Naziv pozicije 1	AOP oznaka 2	Isto razdoblje prethodne godine 3	Tekuće razdoblje 4
<b>Novčani tokovi od financijskih aktivnosti</b>			
1. Novčani primici od povećanja temeljnog (upisanog) kapitala	029	276.510	274.352
2. Novčani primici od izdavanja vlasničkih i dužničkih financijskih instrumenata	030	1.609.287	1.899.993
3. Novčani primici od glavnice kredita, pozajmica i drugih posudbi	031	10.233.767	0
4. Ostali novčani primici od financijskih aktivnosti	032	1.779.052	0
<b>V. Ukupno novčani primici od financijskih aktivnosti (AOP 029 do 032)</b>	<b>033</b>	<b>13.898.616</b>	<b>2.174.345</b>
1. Novčani izdaci za otplatu glavnice kredita, pozajmica i drugih posudbi i dužničkih financijskih instrumenata	034	-2.228.164	-1.764.462
2. Novčani izdaci za isplatu dividendi	035	-3.558.942	-4.884.804
3. Novčani izdaci za financijski najam	036	-674.494	-398.652
4. Novčani izdaci za otkup vlastitih dionica i smanjenje temeljnog (upisanog) kapitala	037	-1.773	0
5. Ostali novčani izdaci od financijskih aktivnosti	038	0	0
<b>VI. Ukupno novčani izdaci od financijskih aktivnosti (AOP 034 do 038)</b>	<b>039</b>	<b>-6.463.373</b>	<b>-7.047.918</b>
<b>C NETO NOVČANI TOKOVI OD FINACIJSKIH AKTIVNOSTI (AOP 033+039)</b>	<b>040</b>	<b>7.435.243</b>	<b>-4.873.573</b>
1. Nerealizirane tečajne razlike po novcu i novčanim ekvivalentima	041	-38.089	5.960
<b>D NETO POVEĆANJE ILI SMANJENJE NOVČANIH TOKOVA (AOP 014 + 028 + 040 + 041)</b>	<b>042</b>	<b>4.374.577</b>	<b>8.885.141</b>
<b>E NOVAC I NOVČANI EKVIVALENTI NA POČETKU RAZDOBLJA</b>	<b>043</b>	<b>10.475.852</b>	<b>16.547.369</b>
<b>F NOVAC I NOVČANI EKVIVALENTI NA KRAJU RAZDOBLJA (AOP 042+043)</b>	<b>044</b>	<b>14.850.429</b>	<b>25.432.510</b>

IZVJEŠTAJ O PROMJENAMA KAPITALA  
u razdoblju 01.01.2024. do 30.06.2024.  
u eurima

Obveznik:  
JGL d.d.

Opis pozicije	AOP oznaka	RASPODJELJIVO IMATELJIMA KAPITALA MATICE																	Manjinski (nekontrolirajući) interes	Ukupno kapital i rezerve
		Temeljni (upisani) kapital	Kapitalne rezerve	Zakonske rezerve	Rezerve za vlastite dionice	Vlastite dionice i udjeli (odbitna stavka)	Statutarne rezerve	Ostale rezerve	Revalorizacijske rezerve	Fer vrijednost financijske imovine kroz ostalu sveobuhvatnu dobit (raspoloživa za prodaju)	Učinkoviti dio zaštite novčanih tokova	Učinkoviti dio zaštite neto ulaganja u inozemstvo	Ostale rezerve fer vrijednosti	Tečajne razlike iz preračuna inozemnog poslovanja	Zadržana dobit / preneseni gubitak	Dobit / gubitak poslovne godine	Ukupno raspodjeljivo imateljima kapitala matice			
1	2	3	4	5	6	7	8	9	10	11	12	13	14	15	16	17	18 (3 do 6 - 7 + 8 do 17)	19	20 (18+19)	
<b>PRETHODNO RAZDOBLJE</b>																				
1.	Stanje na dan početka prethodne poslovne godine	01	16.374.743	4.691.017	6.869.907	1.003.444	864.981	0	284.130	0	0	0	0	0	79.348.611	15.664.780	123.371.651	0	123.371.651	
2.	Promjene računovodstvenih politika	02	0	0	0	0	0	0	0	0	0	0	0	0	0	0	0	0	0	
3.	Ispravak pogreški	03	0	0	0	0	0	0	-6.113	0	0	0	0	0	0	6.113	0	0	0	
4.	Stanje na dan početka prethodne poslovne godine (prepravljeno) (AOP 01 do 03)	04	16.374.743	4.691.017	6.869.907	1.003.444	864.981	0	278.017	0	0	0	0	0	79.348.611	15.670.893	123.371.651	0	123.371.651	
5.	Dobit/gubitak razdoblja	05	0	0	0	0	0	0	0	0	0	0	0	0	0	13.405.316	13.405.316	0	13.405.316	
6.	Tečajne razlike iz preračuna inozemnog poslovanja	06	0	0	0	0	0	0	0	0	0	0	0	0	0	0	0	0	0	
7.	Promjene revalorizacijskih rezervi dugotrajne materijalne i nematerijalne imovine	07	0	0	0	0	0	0	0	0	0	0	0	0	0	0	0	0	0	
8.	Dobitak ili gubitak s osnove naknadnog vrednovanja financijske imovine prema fer vrijednosti kroz ostalu sveobuhvatnu dobit (raspoloživa za prodaju)	08	0	0	0	0	0	0	0	0	0	0	0	0	0	0	0	0	0	
9.	Dobitak ili gubitak s osnove učinkovite zaštite novčanog toka	09	0	0	0	0	0	0	0	0	0	0	0	0	0	0	0	0	0	
10.	Dobitak ili gubitak s osnove učinkovite zaštite neto ulaganja u inozemstvu	10	0	0	0	0	0	0	0	0	0	0	0	0	0	0	0	0	0	
11.	Udio u ostaloj sveobuhvatnoj dobiti/gubitku društava povezanih sudjelujućim interesom	11	0	0	0	0	0	0	0	0	0	0	0	0	0	0	0	0	0	
12.	Aktuarski dobici/gubici po planovima definiranih primanja	12	0	0	0	0	0	0	0	0	0	0	0	0	0	0	0	0	0	
13.	Ostale nevlasničke promjene kapitala	13	-335.928	318.177	0	17.751	0	0	6.113	0	0	0	0	0	-6.113	0	0	0	0	
14.	Porez na transakcije priznate direktno u kapitalu	14	0	0	0	0	0	0	0	0	0	0	0	0	0	0	0	0	0	
15.	Smanjenje temeljnog (upisanog) kapitala (osim u postupku predstečajne nagodbe i nastalog reinvestiranjem dobiti)	15	0	0	0	0	0	0	0	0	0	0	0	0	0	0	0	0	0	
16.	Smanjenje temeljnog (upisanog) kapitala u postupku predstečajne nagodbe	16	0	0	0	0	0	0	0	0	0	0	0	0	0	0	0	0	0	
17.	Smanjenje temeljnog (upisanog) kapitala nastalog reinvestiranjem dobiti	17	0	0	0	0	0	0	0	0	0	0	0	0	0	0	0	0	0	
18.	Otkup vlastitih dionica/udjela	18	0	0	0	-333.983	-333.983	0	0	0	0	0	0	0	2.156.743	0	2.156.743	0	2.156.743	
19.	Uplate članova/dioničara	19	276.510	1.609.288	0	0	0	0	0	0	0	0	0	0	0	0	1.885.798	0	1.885.798	
20.	Isplata udjela u dobiti/dividende	20	0	0	0	0	0	0	0	0	0	0	0	0	-3.582.339	0	-3.582.339	0	-3.582.339	
21.	Ostale raspodjele i isplate članovima/dioničarima	21	0	0	0	0	0	0	0	0	0	0	0	0	0	0	0	0	0	
22.	Prijenos u pozicije rezervi po godišnjem rasporedu	22	0	0	4.717.948	0	0	0	0	0	0	0	0	0	10.952.945	-15.670.893	0	0	0	
23.	Povećanje rezervi u postupku predstečajne nagodbe	23	0	0	0	0	0	0	0	0	0	0	0	0	0	0	0	0	0	
24.	Stanje na zadnji dan izvještajnog razdoblja prethodne poslovne godine (04 do 23)	24	16.315.325	6.618.482	11.587.855	687.212	530.998	0	284.130	0	0	0	0	0	88.869.847	13.405.316	137.237.169	0	137.237.169	
<b>DODATAK IZVJEŠTAJU O PROMJENAMA KAPITALA (popunjava poduzetnik obveznik primjene MSFI-a)</b>																				
I.	OSTALA SVEOBUHVAATNA DOBIT PRETHODNOG RAZDOBLJA, UMANJENO ZA POREZE (AOP 06 do 14)	25	-335.928	318.177	0	17.751	0	0	6.113	0	0	0	0	0	-6.113	0	0	0	0	
II.	SVEOBUHVAATNA DOBIT ILI GUBITAK PRETHODNOG RAZDOBLJA (AOP 05+25)	26	-335.928	318.177	0	17.751	0	0	6.113	0	0	0	0	0	-6.113	13.405.316	13.405.316	0	13.405.316	
III.	TRANSAKCIJE S VLASNICIMA PRETHODNOG RAZDOBLJA PRIZNATE DIREKTNO U KAPITALU (AOP 15 do 23)	27	276.510	1.609.288	4.717.948	-333.983	-333.983	0	0	0	0	0	0	0	9.527.349	-15.670.893	460.202	0	460.202	



IZVJEŠTAJ O PROMJENAMA KAPITALA  
u razdoblju 01.01.2024. do 30.06.2024.  
u eurima

Obveznik:  
JGL d.d.

Opis pozicije	AOP oznaka	RASPODJELJIVO IMATELJIMA KAPITALA MATICE																	Manjinski (nekontrolirajući) interes	Ukupno kapital i rezerve
		Temeljni (upisani) kapital	Kapitalne rezerve	Zakonske rezerve	Rezerve za vlastite dionice	Vlastite dionice i udjeli (odbitna stavka)	Statutarne rezerve	Ostale rezerve	Revalorizacijske rezerve	Fer vrijednost financijske imovine kroz ostalu sveobuhvatnu dobit (raspoloživa za prodaju)	Učinkoviti dio zaštite novčanih tokova	Učinkoviti dio zaštite neto ulaganja u inozemstvo	Ostale rezerve fer vrijednosti	Tečajne razlike iz preračuna inozemnog poslovanja	Zadržana dobit / preneseni gubitak	Dobit / gubitak poslovne godine	Ukupno raspodjeljivo imateljima kapitala matice			
1	2	3	4	5	6	7	8	9	10	11	12	13	14	15	16	17	18 (3 do 6 - 7 + 8 do 17)	19	20 (18+19)	
<b>TEKUĆE RAZDOBLJE</b>																				
1.	Stanje na dan početka tekuće poslovne godine	28	16.315.325	6.618.482	11.587.855	688.771	532.558	0	278.017	0	0	0	0	0	0	88.863.597	13.084.736	136.904.225	0	136.904.225
2.	Promjene računovodstvenih politika	29	0	0	0	0	0	0	0	0	0	0	0	0	0	0	0	0	0	0
3.	Ispravak pogreški	30	0	0	0	0	0	0	0	0	0	0	0	0	0	0	0	0	0	0
4.	Stanje na dan početka tekuće poslovne godine (prepravljeno) (AOP 28 do 30)	31	16.315.325	6.618.482	11.587.855	688.771	532.558	0	278.017	0	0	0	0	0	0	88.863.597	13.084.736	136.904.225	0	136.904.225
5.	Dobit/gubitak razdoblja	32	0	0	0	0	0	0	0	0	0	0	0	0	0	0	10.362.355	10.362.355	0	10.362.355
6.	Tečajne razlike iz preračuna inozemnog poslovanja	33	0	0	0	0	0	0	0	0	0	0	0	0	0	0	0	0	0	0
7.	Promjene revalorizacijskih rezervi dugotrajne materijalne i nematerijalne imovine	34	0	0	0	0	0	0	0	0	0	0	0	0	0	0	0	0	0	0
8.	Dobitak ili gubitak s osnove naknadnog vrednovanja financijske imovine prema fer vrijednosti kroz ostalu sveobuhvatnu dobit (raspoloživa za prodaju)	35	0	0	0	0	0	0	0	0	0	0	0	0	0	0	0	0	0	0
9.	Dobitak ili gubitak s osnove učinkovite zaštite novčanog toka	36	0	0	0	0	0	0	0	0	0	0	0	0	0	0	0	0	0	0
10.	Dobitak ili gubitak s osnove učinkovite zaštite neto ulaganja u inozemstvu	37	0	0	0	0	0	0	0	0	0	0	0	0	0	0	0	0	0	0
11.	Udio u ostaloj sveobuhvatnoj dobiti/gubitku društava povezanih sudjelujućim interesom	38	0	0	0	0	0	0	0	0	0	0	0	0	0	0	0	0	0	0
12.	Aktuarski dobici/gubici po planovima definiranih primanja	39	0	0	0	0	0	0	0	0	0	0	0	0	0	0	0	0	0	0
13.	Ostale nevlasničke promjene kapitala	40	0	0	0	0	0	0	0	0	0	0	0	0	0	0	0	0	0	0
14.	Porez na transakcije priznate direktno u kapitalu	41	0	0	0	0	0	0	0	0	0	0	0	0	0	0	0	0	0	0
15.	Smanjenje temeljnog (upisanog) kapitala (osim u postupku predstečajne nagodbe i nastalog reinvestiranjem dobiti)	42	0	0	0	0	0	0	0	0	0	0	0	0	0	0	0	0	0	0
16.	Smanjenje temeljnog (upisanog) kapitala u postupku predstečajne nagodbe	43	0	0	0	0	0	0	0	0	0	0	0	0	0	0	0	0	0	0
17.	17. Smanjenje temeljnog (upisanog) kapitala nastalog reinvestiranjem dobiti	44	0	0	0	0	0	0	0	0	0	0	0	0	0	0	0	0	0	0
18.	Otkup vlastitih dionica/udjela	45			0	-63.634	-63.635	0	0	0	0	0	0	0	0	504.332	0	504.333	0	504.333
19.	Uplate članova/dioničara	46	274.352	1.899.994	0	0	0	0	0	0	0	0	0	0	0	0	0	2.174.346	0	2.174.346
20.	Isplata udjela u dobiti/dividende	47	0	0	0	0	0	0	0	0	0	0	0	0	0	-4.960.232	0	-4.960.232	0	-4.960.232
21.	Ostale raspodjele i isplate članovima/dioničarima	48	0	0	0	0	0	0	0	0	0	0	0	0	0	0	0	0	0	0
22.	Prijenos po godišnjem rasporedu	49	0	0	0	0	0	0	0	0	0	0	0	0	0	13.084.736	-13.084.736	0	0	0
23.	Povećanje rezervi u postupku predstečajne nagodbe	50	0	0	0	0	0	0	0	0	0	0	0	0	0	0	0	0	0	0
24.	Stanje na zadnji dan izvještajnog razdoblja tekuće poslovne godine (AOP 31 do 50)	51	16.589.677	8.518.476	11.587.855	625.137	468.923	0	278.017	0	0	0	0	0	0	97.492.433	10.362.355	144.985.027	0	144.985.027
<b>DODATAK IZVJEŠTAJU O PROMJENAMA KAPITALA (popunjava poduzetnik obveznik primjene MSFI-a)</b>																				
I.	OSTALA SVEOBUHVAATNA DOBIT TEKUĆEG RAZDOBLJA, UMANJENO ZA POREZE (AOP 33 do 41)	52	0	0	0	0	0	0	0	0	0	0	0	0	0	0	0	0	0	0
II.	SVEOBUHVAATNA DOBIT ILI GUBITAK TEKUĆEG RAZDOBLJA (AOP 32 + 52)	53	0	0	0	0	0	0	0	0	0	0	0	0	0	0	10.362.355	10.362.355	0	10.362.355
III.	TRANSAKCIJE S VLASNICIMA TEKUĆEG RAZDOBLJA PRIZNATE DIREKTNO U KAPITALU (AOP 42 do 50)	54	274.352	1.899.994	0	-63.634	-63.635	0	0	0	0	0	0	0	0	8.628.836	-13.084.736	-2.281.553	0	-2.281.553

# BILJEŠKE UZ FINANCIJSKE IZVJEŠTAJE - PFI

## (koji se sastavljaju za polugodišnja razdoblja)

NAZIV IZDAVATELJA:	JGL D.D.
OIB:	20950636972
IZVJEŠTAJNO RAZDOBLJE:	01.01.-30.06.2024.

Bilješke uz financijske izvještaje za polugodišnja razdoblja uključuju:

- a. objašnjenje poslovnih događaja koji su značajni za razumijevanje promjena u izvještaju o financijskog položaju i poslovnim rezultatima za izvještajno polugodišnje razdoblje izdavatelja u odnosu na zadnju poslovnu godinu, odnosno objavljuju se informacije vezane uz te događaje i ažuriraju odgovarajuće informacije objavljene u posljednjem godišnjem financijskom izvještaju (točke od 15. do 15C MRS 34 - Financijsko izvještavanje za razdoblja tijekom godine)  
*Sva objašnjenja su dana u polugodišnjem izvještaju posloводства.*
- b. informacije gdje je omogućen pristup posljednjim godišnjim financijskim izvještajima, radi razumijevanja informacija objavljenih u bilješkama uz financijske izvještaje sastavljene za izvještajno polugodišnje razdoblje,  
*Posljednji godišnji izvještaji su dostupni na stranicama ZSE te na <https://www.jgl.hr/o-jgl-u/financijski-izvjestaji>.*
- c. izjava da se iste računovodstvene politike primjenjuju prilikom sastavljanja financijskih izvještaja za izvještajno polugodišnje razdoblje kao i u posljednjim godišnjim financijskim izvještajima ili, ako su te računovodstvene politike mijenjale, opis prirode i učinka promjene (točka 16.A (a) MRS 34- Financijsko izvještavanje za razdoblja tijekom godine)  
*Za izradu ovih polugodišnjih izvještaja primjenjuju se iste računovodstvene politike kao i za godišnje financijske izvještaje za 2023. godinu.*

- d. objašnjenje poslovnih rezultata u slučaju da izdavatelj obavlja djelatnost sezonske prirode (točke 37. i 38. MRS 34- Financijsko izvještavanje za razdoblja tijekom godine)

*JGL d.d. ne obavlja djelatnost sezonske prirode.*

- e. ostale objave koje propisuje MRS 34- Financijsko izvještavanje za razdoblja tijekom godine te
- f. u bilješkama uz financijske izvještaje za polugodišnja razdoblja, osim gore navedenih informacija, objavljuju se i sljedeće informacije:

1. naziv, sjedište poduzetnika (adresa), pravni oblik poduzetnika, državu osnivanja, matični broj subjekta, osobni identifikacijski broj te, ako je primjenjivo, da je poduzetnik u likvidaciji, stečaju, skraćenom postupku prestanka ili izvanrednoj upravi

*JGL d.d., Rijeka, Svilno 20. , država osnivanja Hrvatska, ostali podaci nalaze u sheetu Opći podaci te u Polugodišnjem izvještaju posloводства.*

2. usvojene računovodstvene politike (samo naznaku je li došlo do promjene u odnosu na prethodno razdoblje).

*Nije bilo promjena računovodstvenih politika u toku 2024. godine.*

3. ukupan iznos svih financijskih obveza, jamstava ili nepredviđenih izdataka koji nisu uključeni u bilancu, te naznaku prirode i oblika eventualno uspostavljenog stvarnog osiguranja koje je dano; sve obveze koje se odnose na mirovine poduzetnika unutar grupe ili društva povezana sudjelujućim interesom objavljuju se odvojeno.

*Podaci su objavljeni u polugodišnjem izvještaju posloводства.*

4. iznos i prirodu pojedinih stavki prihoda ili rashoda izuzetne veličine ili pojave

*Pojedine stavke prihoda izuzetne veličine pojašnjene su u Polugodišnjem izvještaju posloводства. Najznačajniji rashodi su izravni troškovi sirovine i materijala koji u iznosu od 21.461.171 EUR čine 31% te troškovi osoblja*

- koji s 11.377.222 EUR čine 16% ukupnih rashoda.*
5. iznose koje poduzetnik duguje i koji dospijevaju nakon više od pet godina, kao i ukupna dugovanja poduzetnika pokrivena vrijednim osiguranjem koje je dao poduzetnik, uz naznaku vrste i oblika osiguranja  
*Od ukupnih dugoročnih obveza u iznosu od 62.210.760 EUR na obveze s rokom dužim od 5 godina otpada 26.161.359 EUR i to najmova 16.555 EUR te kredita 26.144.804 EUR.*
  6. prosječan broj zaposlenih tijekom tekućeg razdoblja  
*Prosječan broj zaposlenih u JGL d.d. u promatranom periodu je bio 794 zaposlenih.*
  7. ako je poduzetnik u poslovnoj godini sukladno propisima kapitalizirao trošak plaća djelomično ili u cijelosti, informaciju o iznosu ukupnog troška zaposlenih tijekom godine raščlanjenom na iznos koji je direktno teretio troškove razdoblja i iznos koji je kapitaliziran u vrijednost imovine tijekom razdoblja, na način da se za svaki dio posebno iskaže ukupni iznos neto plaća te iznos poreza, doprinosa iz plaća i doprinosa na plaće.  
*U RDG-u su iskazani troškovi plaća umanjeni za kapitalizirane iznose i to neto plaća u iznosu od 134.506 EUR, porezi i doprinosi iz plaće u iznosu od 56.973 EUR i doprinosi na plaću u iznosu od 25.669 EUR.*
  8. ako su u bilanci priznata rezerviranja za odgođeni porez, stanja odgođenog poreza na kraju poslovne godine i kretanja tih stanja tijekom poslovne godine  
*Nije bilo kretanja u toku polugodišta.*
  9. naziv i sjedište svakog poduzetnika u kojem poduzetnik, bilo sam ili preko osobe koja djeluje u svoje ime ali za račun poduzetnika, drži sudjelujući udjel u kapitalu, iskazujući iznos kapitala koji se drži, iznos ukupnog kapitala i rezervi, i dobit ili gubitak posljednje poslovne godine predmetnog poduzetnika, a za koje su usvojeni godišnji financijski izvještaji; informacije u pogledu kapitala i rezervi i dobiti ili gubitka mogu se izostaviti u slučaju kada predmetni poduzetnik ne objavljuje svoju bilancu i nije pod kontrolom drugog poduzetnika.  
*U izvještaju posloводства su navedena sva društva u vlasništvu JGL d.d., te opisana njihova vlasnička struktura.*
  10. broj i nominalnu vrijednost, ili ako ne postoji nominalna vrijednost, knjigovodstvenu vrijednost di-  
*onica ili udjela upisanih tijekom poslovne godine u okviru odobrenog kapitala.*  
*JGL d.d. povećao je temeljni kapital za 21.104 novih dionica po nominalnoj vrijednosti 13,00 EUR dana 25. travnja 2024.*
  11. postojanje bilo kakvih potvrda o sudjelovanju, konvertibilnih zadužnica, jamstava, opcija ili sličnih vrijednosnica ili prava, s naznakom njihovog broja i prava koja daju.  
*Nije bilo takvih sudjelovanja ni transakcija.*
  12. naziv, sjedište te pravni oblik svakog poduzetnika u kojemu poduzetnik ima neograničenu odgovornost.  
*JGL d.d. ima neograničenu odgovornost u svakom društvu Grupe. Podaci o Grupi dani su u Polugodišnjem izvještaju posloводства.*
  13. naziv i sjedište poduzetnika koji sastavlja polugodišnji konsolidirani financijski izvještaj najveće grupe poduzetnika u kojoj poduzetnik sudjeluje kao kontrolirani član grupe:  
*JGL je matica i nije kontrolirani član neke Grupe.*
  14. naziv i sjedište poduzetnika koji sastavlja polugodišnji konsolidirani financijski izvještaj najmanje grupe poduzetnika u kojoj poduzetnik sudjeluje kao kontrolirani član i koji je također uključen u grupu poduzetnika iz točke 13.  
*Nije primjenjivo.*
  15. mjesto na kojem je moguće dobiti primjerke polugodišnjih konsolidiranih financijskih izvještaja iz točaka 13. i 14., pod uvjetom da su dostupni.  
*Nije primjenjivo.*
  16. prirodu i poslovnu svrhu aranžmana poduzetnika koji nisu uključeni u bilancu i financijski utjecaj tih aranžmana na poduzetnika, pod uvjetom da su rizici ili koristi koji proizlaze iz takvih aranžmana materijalni i u mjeri u kojoj je objavljivanje takvih rizika ili koristi nužno za procjenu financijskog stanja poduzetnika  
*Nije primjenjivo.*
  17. prirodu i financijski učinak značajnih događaja koji su nastupili nakon datuma bilance i nisu odraženi u računu dobiti i gubitka ili bilanci.  
*Nakon datuma bilance JGL je uplatio temeljni kapital novog ovisnog društva JADRAN Kazakhstan LLP.*

# ODGOVORNOST IZVRŠNOG DIREKTORA ZA PRIPREMU I ODOBRAVANJE POLUGODIŠNJIH FINANCIJSKIH IZVJEŠTAJA

U ovom materijalu pojam „JGL“ ili „Društvo“ podrazumijeva društvo JADRAN – GALENSKI LABORATORIJ d.d. dok pojam „Grupa“ podrazumijeva Društvo i njegova ovisna društva.

Izvršni direktor je, prema Zakonu o računovodstvu, odgovoran za pripremu financijskih izvještaja koji daju istinit i fer prikaz financijskog stanja Grupe i Društva te rezultata poslovanja u skladu s primijenjenim računovodstvenim politikama te za održavanje adekvatne računovodstvene evidencije koja omogućuje pripremu takvih financijskih izvještaja u svakom trenutku. Izvršni direktor ima opću odgovornost za poduzimanje koraka koji bi u razumnoj mjeri omogućili očuvanje imovine Grupe i Društva te otkrivanje i sprečavanje prijevara ili drugih nepravilnosti.

Izvršni direktor je odgovoran za odabir prikladnih računovodstvenih politika koje su u skladu s primijenjenim računovodstvenim standardima, koje treba konzistentno primjenjivati, imati razumne i oprezne prosudbe i procjene, te pripremati financijske izvještaje u skladu s načelom neograničenog vremena poslovanja osim ako je pretpostavka da će Grupa ili Društvo nastaviti poslovati neprikladna.

Izvršni direktor opravdano očekuje da Grupa i Društvo imaju odgovarajuća sredstva za nastavak poslovanja u doglednoj budućnosti. Izvršni direktor je odgovoran za podnošenje godišnjih financijskih izvještaja Upravnom odboru Društva na prihvata.

Ovi izvještaji predstavljaju konsolidirane izvještaje Grupe te nekonsolidirane izvještaje Društva. Konsolidirane i nekonsolidirane financijske izvještaje odobrio je Izvršni direktor 29. kolovoza 2024. godine za podnošenje Upravnom odboru Društva na prihvata, što se potvrđuje potpisom.



Za JGL d.d

Mislav Vučić  
Izvršni direktor

JGL d.d.  
Svilno 20  
51000 Rijeka

Graphic design  
Studio Sudar

